

ASF

AUTORIDADE DE SUPERVISÃO
DE SEGUROS E FUNDOS DE PENSÕES

PSDAS

Prémios de Seguro Direto
da Atividade Seguradora

2022

FICHA TÉCNICA

Título

Prémios de Seguro Direto da Atividade Seguradora - 2022

Edição

Autoridade de Supervisão de Seguros e Fundos de Pensões

Departamento de Estatística

Av. da República, n.º 76

1600-205 Lisboa

Portugal

Telefone: 21 790 31 00

Endereço eletrónico: asf@asf.com.pt

www.asf.com.pt

Edição: janeiro 2023



ÍNDICE

1. Produção de seguro direto em Portugal – Mercado	4
2. Empresas de seguros – Estrutura do mercado	4
3. Produção de seguro direto em Portugal por ramos – Mercado	5
Produção de seguro direto do ramo Vida – Mercado (2022)	6
Produção de seguro direto dos ramos Não Vida – Mercado (2022)	6
4. Distribuição da produção por grupo económico	7
Produção de seguro direto Mercado (2022)	7
Produção de seguro direto do ramo Vida – Mercado (2022)	8
Produção de seguro direto dos ramos Não Vida – Mercado (2022)	8
5. Notas	9
Nota geral	9
Notas referentes à evolução das empresas de seguros (nacionais e sucursais) no período apresentado (2021 - 2022)	9

Anexos

10

Produção de seguro direto em Portugal por Ramo	11
1 – Produção do Mercado por Ramo	11
2 – Produção das Empresas Nacionais por Ramo	14
3 – Produção das Sucursais da UE por Ramo	17
Ranking da Produção Provisória - Atividade em Portugal e Estrangeiro	20
1 – <i>Ranking</i> da Produção do Mercado	20
2 – <i>Ranking</i> da Produção - Vida	22
3 – <i>Ranking</i> da Produção - Não Vida	23
Ranking da Produção Provisória - Atividade em Portugal	25
1 – <i>Ranking</i> da Produção do Mercado	25
2 – <i>Ranking</i> da Produção - Vida	27
2.1 – <i>Ranking</i> da Produção - Vida não Ligados	28
2.2 – <i>Ranking</i> da Produção - Ligados a Fundos de Investimento	29
2.3 – <i>Ranking</i> da Produção - Operações de Capitalização	29

3 – <i>Ranking</i> da Produção - Não Vida	30
3.1 – <i>Ranking</i> da Produção - Acidentes e Doença	32
3.1.1 – <i>Ranking</i> da Produção - Acidentes Pessoais	33
3.1.2 – <i>Ranking</i> da Produção - Acidentes de Trabalho	34
3.1.3 – <i>Ranking</i> da Produção - Doença	35
3.2 – <i>Ranking</i> da Produção - Incêndio e Outros Danos	36
3.3 – <i>Ranking</i> da Produção - Automóvel	37
3.4 – <i>Ranking</i> da Produção - Marítimo e Transportes	38
3.5 – <i>Ranking</i> da Produção - Aéreo	38
3.6 – <i>Ranking</i> da Produção - Mercadorias Transportadas	39
3.7 – <i>Ranking</i> da Produção - Responsabilidade Civil Geral	40
3.8 – <i>Ranking</i> da Produção - Diversos	41

1. Produção de seguro direto em Portugal – Mercado

No ano de 2022, o volume da produção de seguro direto em Portugal foi superior a 12 mil milhões de euros, refletindo um decréscimo de 9,5% face ao valor verificado em 2021. De referir que a quota de mercado das empresas sob supervisão prudencial da ASF corresponde a 90,5% (cerca de 10,9 mil milhões).

u.m: milhares de euros

	2019	2020	2021	2022	Δ 20/ 19	Δ 21/ 20	Δ 22/ 21
Vida	6 993 576	4 585 346	7 728 304	6 042 904	-34,43%	68,54%	-21,81%
Não Vida	5 209 426	5 365 574	5 621 808	6 038 630	3,00%	4,78%	7,41%
Total	12 203 002	9 950 920	13 350 112	12 081 534	-18,46%	34,16%	-9,50%

Quadro 1

Tomando como indicador o índice de Hirshman-Herfindahl (IHH), destaca-se um aumento da concentração do mercado (IHH passou de 0,1172 em 2021 para 0,1174 em 2022).

2. Empresas de seguros – Estrutura do mercado

No que respeita à estrutura do mercado das empresas de seguros sob supervisão prudencial, verificou-se a fusão de uma seguradora do ramo Não Vida, não se tendo registado qualquer alteração nas sucursais de empresas de seguros da União Europeia, conforme se pode constatar no quadro seguinte.

	2019	2020	2021	2022
Número de empresas de seguros a operar em PORTUGAL	71	66	64	63
Sociedades Anónimas de Direito Português	40	38	38	37
Vida	12	12	12	12
Não Vida	22	21	21	20
Mistas	5	4	4	4
Resseguro	1	1	1	1
Sucursais da União Europeia	31	28	26	26
Vida	5	4	2	2
Não Vida	19	17	16	16
Mistas	7	7	8	8

Quadro 2

3. Produção de seguro direto em Portugal por ramos – Mercado

Efetuada uma análise por ramos, o ramo Vida, contrariamente ao verificado no ano anterior, registou um decréscimo de 21,8%. Os ramos Não Vida, na tendência dos últimos anos, apresentaram um aumento da produção de 7,4%.

u.m: milhares de euros

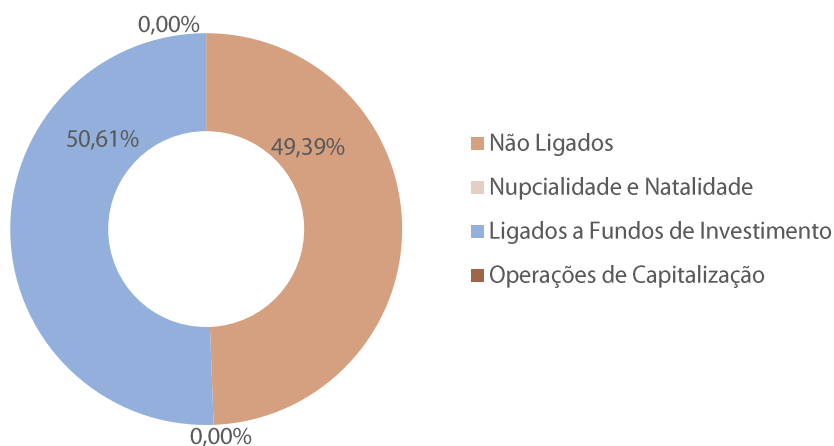
	2019	2020	2021	2022	Δ 22/ 21
Total	12 203 002	9 950 920	13 350 112	12 081 534	-9,50%
Ramo Vida	6 993 576	4 585 346	7 728 304	6 042 904	-21,81%
Não Ligados	5 284 820	2 675 060	3 062 622	2 984 711	-2,54%
Nupcialidade e Natalidade	0	0	0	0	-
Ligados a Fundos de Investimento	1 704 206	1 910 286	4 664 932	3 058 193	-34,44%
Operações de Capitalização	4 550	0	750	0	-100%
Ramos Não Vida	5 209 426	5 365 574	5 621 808	6 038 630	7,41%
Acidentese Doença	1 962 380	2 028 286	2 184 040	2 387 215	9,30%
Acidentes de Trabalho	895 066	905 394	965 284	1 027 197	6,41%
Doença	876 466	950 861	1 033 897	1 156 370	11,85%
Outros Acidentes	190 848	172 030	184 859	203 648	10,16%
Incêndio e Outros Danos	905 815	946 103	1 000 240	1 074 029	7,38%
Automóvel	1 837 981	1 872 927	1 893 906	1 966 043	3,81%
Marítimo e Transportes	26 523	25 344	28 293	30 543	7,95%
Aéreo	8 784	10 365	10 132	10 978	8,35%
Mercadorias Transportadas	20 697	19 367	19 730	21 972	11,36%
Responsabilidade Civil Geral	143 015	148 448	164 448	181 483	10,36%
Diversos	304 231	314 734	321 018	366 365	14,13%

Quadro 3

Produção de seguro direto do ramo Vida – Mercado (2022)

No ramo Vida, os planos de poupança reforma (PPR) viram o seu peso aumentar em cerca de 0,4 pontos percentuais (25,1% em 2022 e 24,7% em 2021), apesar da sua produção ter diminuído 20,6% face ao ano anterior, decréscimo que acompanhou a tendência do ramo.

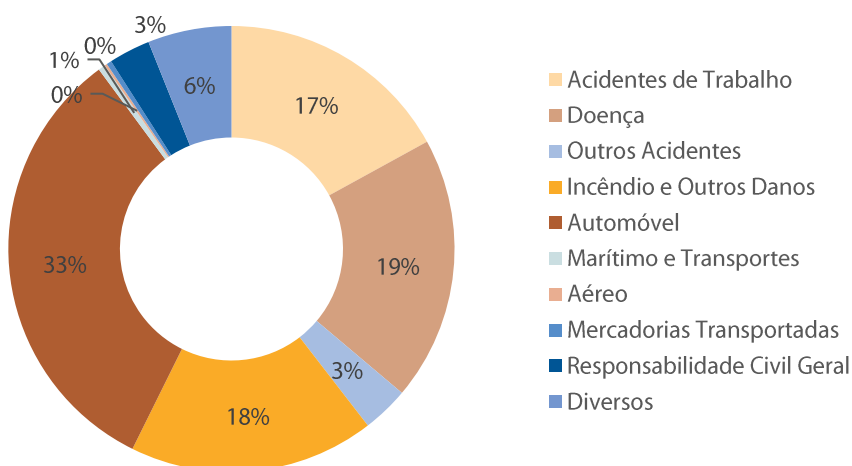
Gráfico 1



Produção de seguro direto dos ramos Não Vida – Mercado (2022)

Nos ramos Não Vida, todos os ramos apresentaram um crescimento, sendo de destacar Acidentes e Doença (9,3%), Incêndio e Outros Danos (7,4%) e Automóvel (3,8%).

Gráfico 2

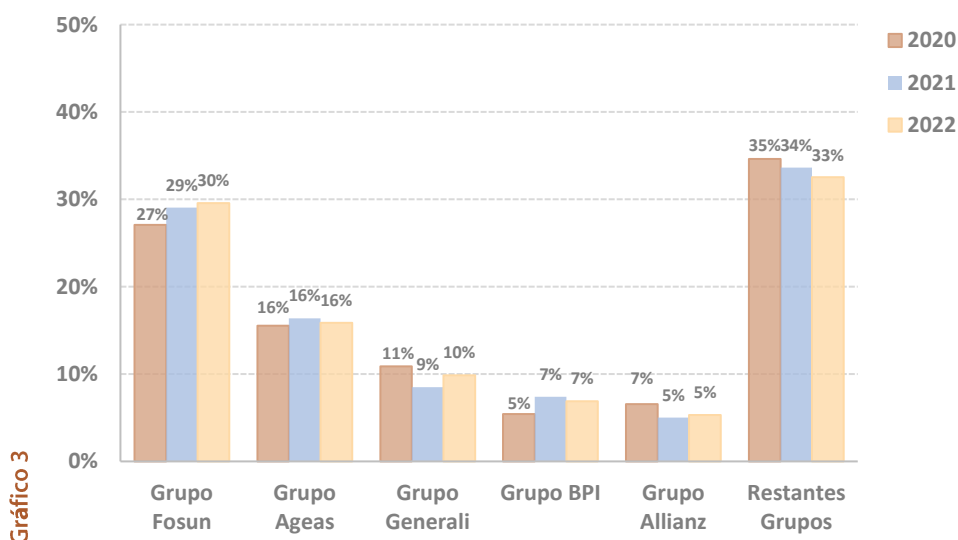


4. Distribuição da produção por grupo económico

Produção de seguro direto – Mercado (2022)

Efetuada a análise das quotas de mercado, por grupo económico nos últimos três anos, o grupo Fosun (Fidelidade) manteve a sua liderança, com uma quota de mercado de 30%.

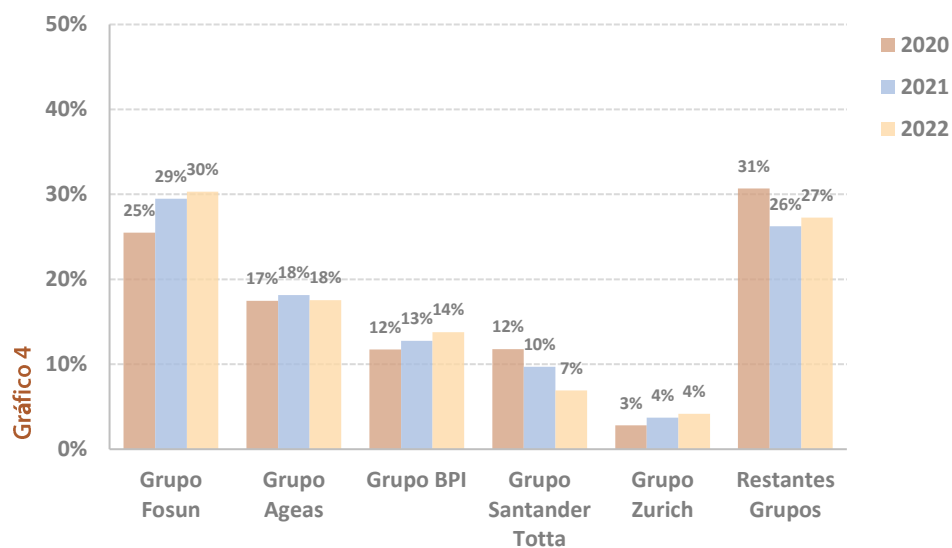
De salientar, no mesmo período, o crescimento de quota de mercado do grupo Fosun (Fidelidade) e a recuperação do grupo Generali (meio ponto percentual e 1,36 pontos percentuais, respetivamente).



Produção de seguro direto do ramo Vida – Mercado (2022)

Também no ramo Vida, o grupo Fosun (Fidelidade) manteve a sua liderança, com uma quota de mercado de 30%.

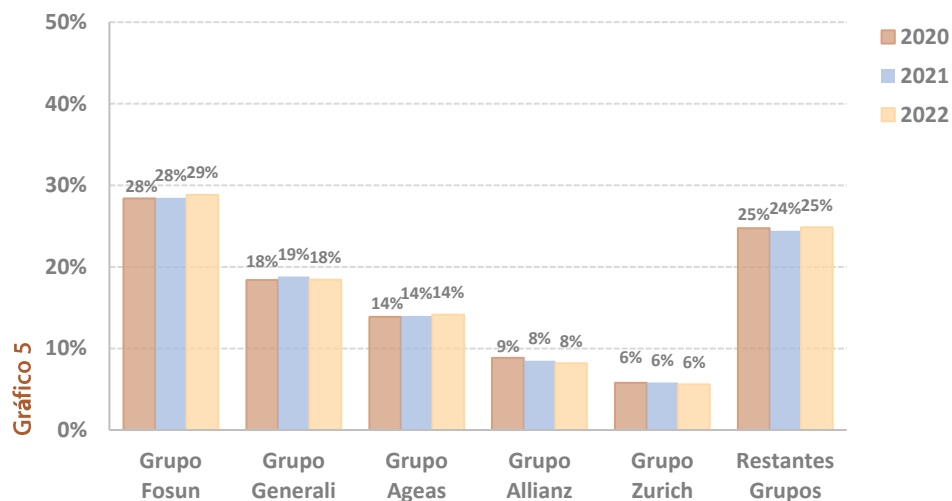
De salientar, no mesmo período, o crescimento de quota de mercado do grupo Fosun (Fidelidade) e a recuperação do grupo BPI (0,84 pontos percentuais e 1,03 pontos percentuais, respetivamente).



Produção de seguro direto dos ramos Não Vida – Mercado (2022)

Por último, refira-se que relativamente aos ramos Não Vida, também o grupo Fosun (Fidelidade) manteve a liderança, com uma quota de mercado de 29%.

Neste período, dos cinco maiores grupos económicos, apenas os grupos Fosun e o grupo Ageas apresentaram ligeiro acréscimo (0,33 pontos percentuais e 0,15 pontos percentuais, respetivamente).



5. Notas

Nota Geral

A informação apresentada diz respeito às empresas de seguros (nacionais e sucursais da União Europeia) que reportaram valores provisórios de produção de seguro direto de contratos de seguro, contratos de investimento e prestação de serviços.

A produção inclui prémios brutos emitidos de contratos de seguro e receita processada de contratos de investimento e de prestação de serviços.

Os valores apresentados para 2022 são provisórios.

Notas referentes à evolução das empresas de seguros (nacionais e sucursais) no período apresentado (2021 - 2022)

1023 – **Ocidental Seguros** (empresa nacional)

Em 01-01-2022 foi incorporada por fusão na Ageas Seguros (1129)

1180 - **P.S.N. - Mutua de Seguros** (sucursal de Espanha)

Em 2021 encerrou a sua atividade

1201 - **Lloyd's Insurance** (sucursal da Bélgica)

Em 14-04-2021 cessou a sua atividade

Anexos



Produção de seguro direto em Portugal por Ramo

1. Produção do Mercado por Ramo

Prémios Brutos Emitidos de Seguro Direto

(em milhares de euros)

	2022		
	Atividade em Portugal	Atividade no Estrangeiro	Total 2022
Total	12 081 534	187 951	12 269 486
Ramo Vida	6 042 904	50 249	6 093 153
Contratos de Seguro	2 120 772	49 751	2 170 524
Não Ligados	2 021 062	49 751	2 070 813
Excluindo PPR, PPE, PPR/E	1 477 943	49 751	1 527 694
PPR, PPE, PPR/E	543 119	0	543 119
Nupcialidade e Natalidade	0	0	0
Ligados a Fundos de Investimento	99 711	0	99 711
Excluindo PPR, PPE, PPR/E	97 680	0	97 680
PPR, PPE, PPR/E	2 031	0	2 031
Operações de Capitalização	0	0	0
Ligadas a Fundos de Investimento	0	0	0
Não Ligadas a Fundos de Investimento	0	0	0
Contratos de Investimento	3 922 132	497	3 922 629
Não Ligados	963 649	37	963 686
Excluindo PPR, PPE, PPR/E	660 863	37	660 901
PPR, PPE, PPR/E	302 786	0	302 786
Nupcialidade e Natalidade	0	0	0
Ligados a Fundos de Investimento	2 958 483	460	2 958 943
Excluindo PPR, PPE, PPR/E	2 291 162	460	2 291 622
PPR, PPE, PPR/E	667 321	0	667 321
Operações de Capitalização	0	0	0
Ligadas a Fundos de Investimento	0	0	0
Não Ligadas a Fundos de Investimento	0	0	0
Contratos de Prestação de Serviços	0	0	0
Não Ligados	0	0	0
Nupcialidade e Natalidade	0	0	0
Ligados a Fundos de Investimento	0	0	0
Operações de Capitalização	0	0	0
Ligadas a Fundos de Investimento	0	0	0
Não Ligadas a Fundos de Investimento	0	0	0

(continua)

Prémios Brutos Emitidos de Seguro Direto

(em milhares de euros)

2022			
	Atividade em Portugal	Atividade no Estrangeiro	Total 2022
Ramos Não Vida	6 038 630	137 703	6 176 333
Contratos de Seguro	6 038 630	137 703	6 176 333
Acidentes e Doença	2 387 215	15 960	2 403 175
Acidentes de Trabalho	1 027 197	0	1 027 197
Acidentes Pessoais	203 246	7 215	210 461
Pessoas Transportadas	402	0	402
Doença	1 156 370	8 745	1 165 115
Incêndio e Outros Danos	1 074 029	50 908	1 124 937
Incêndio e Elementos da Natureza	7 917	63	7 980
Agrícola - Incêndio	365	0	365
Agrícola - Colheitas	29 041	0	29 041
Pecuário	209	1 891	2 100
Roubo	4 271	101	4 372
Cristais	133	0	133
Deterioração de Bens Refrigerados	39	0	39
Avaria de Máquinas	18 814	22	18 837
Riscos Múltiplos - Habitação	627 360	7 346	634 706
Riscos Múltiplos - Comerciantes	173 797	494	174 291
Riscos Múltiplos - Industrial	141 630	33 411	175 041
Riscos Múltiplos - Outros	24 713	815	25 528
Outros	45 741	6 764	52 504
Automóvel	1 966 043	218	1 966 262
Responsabilidade Civil Veículos Terrestres a Motor	1 168 221	0	1 168 221
Veículos Terrestres	714 181	218	714 399
Mercadorias Transportadas	64	0	64
Pessoas Transportadas	83 577	0	83 577
Marítimo e Transportes	30 543	0	30 543
Responsabilidade Civil Embarcações Marítimas, Lacustres e Fluviais	1 874	0	1 874
Responsabilidade Civil Veículos Ferroviários	0	0	0
Veículos Ferroviários	0	0	0
Embarcações Marítimas, Lacustres e Fluviais	15 969	0	15 969
Mercadorias Transportadas	12 595	0	12 595
Pessoas Transportadas	105	0	105

(continua)

Prémios Brutos Emitidos de Seguro Direto

(em milhares de euros)

	2022		
	Atividade em Portugal	Atividade no Estrangeiro	Total 2022
Aéreo	10 978	1 568	12 546
Responsabilidade Civil Aeronaves	102	0	102
Aeronaves	10 875	1 568	12 443
Mercadorias Transportadas	0	0	0
Pessoas Transportadas	0	0	0
Mercadorias Transportadas	21 972	39	22 011
Responsabilidade Civil Geral	181 483	24 564	206 046
Responsabilidade Civil Produtos	3 110	0	3 110
Responsabilidade Civil Profissional	39 692	9	39 701
Responsabilidade Civil Exploração	100 249	284	100 533
Caçadores	4 145	0	4 145
Outros	34 287	24 271	58 558
Diversos	366 365	44 446	410 811
Crédito	74 158	1 724	75 882
Caução	7 682	15 356	23 038
Perdas Pecunárias Diversas	74 600	26 965	101 566
Proteção Jurídica	21 477	10	21 487
Assistência	186 637	391	187 028
Seguros Diversos	1 812	0	1 812
Contratos de Investimento	0	0	0
Acidentes e Doença	0	0	0
Incêndio e Outros Danos	0	0	0
Automóvel	0	0	0
Marítimo e Transportes	0	0	0
Aéreo	0	0	0
Mercadorias Transportadas	0	0	0
Responsabilidade Civil Geral	0	0	0
Diversos	0	0	0
Contratos de Prestação de Serviços	0	0	0
Acidentes e Doença	0	0	0
Incêndio e Outros Danos	0	0	0
Automóvel	0	0	0
Marítimo e Transportes	0	0	0
Aéreo	0	0	0
Mercadorias Transportadas	0	0	0
Responsabilidade Civil Geral	0	0	0
Diversos	0	0	0

Quadro 1

2. Produção das Empresas Nacionais por Ramo

Prémios Brutos Emitidos de Seguro Direto

(em milhares de euros)

	2022		
	Atividade em Portugal	Atividade no Estrangeiro	Total 2022
Total	10 934 858	187 288	11 122 146
Ramo Vida	5 706 671	50 249	5 756 919
Contratos de Seguro	1 784 608	49 751	1 834 359
Não Ligados	1 763 230	49 751	1 812 981
Excluindo PPR, PPE, PPR/E	1 238 740	49 751	1 288 491
PPR, PPE, PPR/E	524 491	0	524 491
Nupcialidade e Natalidade	0	0	0
Ligados a Fundos de Investimento	21 377	0	21 377
Excluindo PPR, PPE, PPR/E	20 950	0	20 950
PPR, PPE, PPR/E	427	0	427
Operações de Capitalização	0	0	0
Ligadas a Fundos de Investimento	0	0	0
Não Ligadas a Fundos de Investimento	0	0	0
Contratos de Investimento	3 922 063	497	3 922 560
Não Ligados	963 649	37	963 686
Excluindo PPR, PPE, PPR/E	660 863	37	660 901
PPR, PPE, PPR/E	302 786	0	302 786
Nupcialidade e Natalidade	0	0	0
Ligados a Fundos de Investimento	2 958 414	460	2 958 874
Excluindo PPR, PPE, PPR/E	2 291 162	460	2 291 622
PPR, PPE, PPR/E	667 252	0	667 252
Operações de Capitalização	0	0	0
Ligadas a Fundos de Investimento	0	0	0
Não Ligadas a Fundos de Investimento	0	0	0
Contratos de Prestação de Serviços	0	0	0
Não Ligados	0	0	0
Nupcialidade e Natalidade	0	0	0
Ligados a Fundos de Investimento	0	0	0
Operações de Capitalização	0	0	0
Ligadas a Fundos de Investimento	0	0	0
Não Ligadas a Fundos de Investimento	0	0	0

(continua)

Prémios Brutos Emitidos de Seguro Direto

(em milhares de euros)

	2022		
	Atividade em Portugal	Atividade no Estrangeiro	Total 2022
Ramos Não Vida	5 228 188	137 040	5 365 227
Contratos de Seguro	5 228 188	137 040	5 365 227
Acidentes e Doença	2 201 373	15 960	2 217 333
Acidentes de Trabalho	934 341	0	934 341
Acidentes Pessoais	140 323	7 215	147 538
Pessoas Transportadas	400	0	400
Doença	1 126 309	8 745	1 135 054
Incêndio e Outros Danos	947 879	50 908	998 786
Incêndio e Elementos da Natureza	7 341	63	7 404
Agrícola - Incêndio	364	0	364
Agrícola - Colheitas	29 041	0	29 041
Pecuário	209	1 891	2 100
Roubo	4 255	101	4 357
Cristais	132	0	132
Deterioração de Bens Refrigerados	39	0	39
Avaria de Máquinas	18 788	22	18 811
Riscos Múltiplos - Habitação	550 622	7 346	557 968
Riscos Múltiplos - Comerciantes	151 057	494	151 552
Riscos Múltiplos - Industrial	124 322	33 411	157 733
Riscos Múltiplos - Outros	16 326	815	17 140
Outros	45 382	6 764	52 145
Automóvel	1 653 774	218	1 653 992
Responsabilidade Civil Veículos Terrestres a Motor	1 000 585	0	1 000 585
Veículos Terrestres	579 026	218	579 244
Mercadorias Transportadas	64	0	64
Pessoas Transportadas	74 099	0	74 099
Marítimo e Transportes	23 958	0	23 958
Responsabilidade Civil Embarcações Marítimas, Lacustres e Fluviais	1 107	0	1 107
Responsabilidade Civil Veículos Ferroviários	0	0	0
Veículos Ferroviários	0	0	0
Embarcações Marítimas, Lacustres e Fluviais	15 034	0	15 034
Mercadorias Transportadas	7 712	0	7 712
Pessoas Transportadas	105	0	105

(continua)

Prémios Brutos Emitidos de Seguro Direto

(em milhares de euros)

	2022		
	Atividade em Portugal	Atividade no Estrangeiro	Total 2022
Aéreo	10 978	1 568	12 546
Responsabilidade Civil Aeronaves	102	0	102
Aeronaves	10 875	1 568	12 443
Mercadorias Transportadas	0	0	0
Pessoas Transportadas	0	0	0
Mercadorias Transportadas	21 907	39	21 946
Responsabilidade Civil Geral	131 825	24 564	156 389
Responsabilidade Civil Produtos	2 996	0	2 996
Responsabilidade Civil Profissional	16 553	9	16 562
Responsabilidade Civil Exploração	79 714	284	79 998
Caçadores	3 020	0	3 020
Outros	29 541	24 271	53 812
Diversos	236 495	43 783	280 278
Crédito	35 293	1 061	36 354
Caução	6 715	15 356	22 072
Perdas Pecunárias Diversas	21 507	26 965	48 472
Proteção Jurídica	14 445	10	14 455
Assistência	158 535	391	158 925
Seguros Diversos	0	0	0
Contratos de Investimento	0	0	0
Acidentes e Doença	0	0	0
Incêndio e Outros Danos	0	0	0
Automóvel	0	0	0
Marítimo e Transportes	0	0	0
Aéreo	0	0	0
Mercadorias Transportadas	0	0	0
Responsabilidade Civil Geral	0	0	0
Diversos	0	0	0
Contratos de Prestação de Serviços	0	0	0
Acidentes e Doença	0	0	0
Incêndio e Outros Danos	0	0	0
Automóvel	0	0	0
Marítimo e Transportes	0	0	0
Aéreo	0	0	0
Mercadorias Transportadas	0	0	0
Responsabilidade Civil Geral	0	0	0
Diversos	0	0	0

Quadro 2

3. Produção das Sucursais da UE por Ramo

Prémios Brutos Emitidos de Seguro Direto

(em milhares de euros)

	2022		
	Atividade em Portugal	Atividade no Estrangeiro	Total 2022
Total	1 146 676	663	1 147 339
Ramo Vida	336 234	0	336 234
Contratos de Seguro	336 165	0	336 165
Não Ligados	257 831	0	257 831
Excluindo PPR, PPE, PPR/E	239 203	0	239 203
PPR, PPE, PPR/E	18 628	0	18 628
Nupcialidade e Natalidade	0	0	0
Ligados a Fundos de Investimento	78 333	0	78 333
Excluindo PPR, PPE, PPR/E	76 730	0	76 730
PPR, PPE, PPR/E	1 604	0	1 604
Operações de Capitalização	0	0	0
Ligadas a Fundos de Investimento	0	0	0
Não Ligadas a Fundos de Investimento	0	0	0
Contratos de Investimento	69	0	69
Não Ligados	0	0	0
Excluindo PPR, PPE, PPR/E	0	0	0
PPR, PPE, PPR/E	0	0	0
Nupcialidade e Natalidade	0	0	0
Ligados a Fundos de Investimento	69	0	69
Excluindo PPR, PPE, PPR/E	0	0	0
PPR, PPE, PPR/E	69	0	69
Operações de Capitalização	0	0	0
Ligadas a Fundos de Investimento	0	0	0
Não Ligadas a Fundos de Investimento	0	0	0
Contratos de Prestação de Serviços	0	0	0
Não Ligados	0	0	0
Nupcialidade e Natalidade	0	0	0
Ligados a Fundos de Investimento	0	0	0
Operações de Capitalização	0	0	0
Ligadas a Fundos de Investimento	0	0	0
Não Ligadas a Fundos de Investimento	0	0	0

(continua)

Prémios Brutos Emitidos de Seguro Direto

(em milhares de euros)

	2022		
	Atividade em Portugal	Atividade no Estrangeiro	Total 2022
Ramos Não Vida	810 442	663	811 106
Contratos de Seguro	810 442	663	811 106
Acidentes e Doença	185 842	0	185 842
Acidentes de Trabalho	92 857	0	92 857
Acidentes Pessoais	62 923	0	62 923
Pessoas Transportadas	2	0	2
Doença	30 061	0	30 061
Incêndio e Outros Danos	126 151	0	126 151
Incêndio e Elementos da Natureza	576	0	576
Agrícola - Incêndio	0	0	0
Agrícola - Colheitas	0	0	0
Pecuário	0	0	0
Roubo	15	0	15
Cristais	1	0	1
Deterioração de Bens Refrigerados	0	0	0
Avaria de Máquinas	26	0	26
Riscos Múltiplos - Habitação	76 738	0	76 738
Riscos Múltiplos - Comerciantes	22 739	0	22 739
Riscos Múltiplos - Industrial	17 308	0	17 308
Riscos Múltiplos - Outros	8 388	0	8 388
Outros	359	0	359
Automóvel	312 270	0	312 270
Responsabilidade Civil Veículos Terrestres a Motor	167 636	0	167 636
Veículos Terrestres	135 155	0	135 155
Mercadorias Transportadas	0	0	0
Pessoas Transportadas	9 478	0	9 478
Marítimo e Transportes	6 586	0	6 586
Responsabilidade Civil Embarcações Marítimas, Lacustres e Fluviais	767	0	767
Responsabilidade Civil Veículos Ferroviários	0	0	0
Veículos Ferroviários	0	0	0
Embarcações Marítimas, Lacustres e Fluviais	935	0	935
Mercadorias Transportadas	4 884	0	4 884
Pessoas Transportadas	0	0	0

(continua)

Prémios Brutos Emitidos de Seguro Direto

(em milhares de euros)

	2022		
	Atividade em Portugal	Atividade no Estrangeiro	Total 2022
Aéreo	0	0	0
Responsabilidade Civil Aeronaves	0	0	0
Aeronaves	0	0	0
Mercadorias Transportadas	0	0	0
Pessoas Transportadas	0	0	0
Mercadorias Transportadas	65	0	65
Responsabilidade Civil Geral	49 658	0	49 658
Responsabilidade Civil Produtos	114	0	114
Responsabilidade Civil Profissional	23 139	0	23 139
Responsabilidade Civil Exploração	20 535	0	20 535
Caçadores	1 125	0	1 125
Outros	4 746	0	4 746
Diversos	129 870	663	130 534
Crédito	38 865	663	39 528
Caução	966	0	966
Perdas Pecunárias Diversas	53 093	0	53 093
Proteção Jurídica	7 032	0	7 032
Assistência	28 102	0	28 102
Seguros Diversos	1 812	0	1 812
Contratos de Investimento	0	0	0
Acidentes e Doença	0	0	0
Incêndio e Outros Danos	0	0	0
Automóvel	0	0	0
Marítimo e Transportes	0	0	0
Aéreo	0	0	0
Mercadorias Transportadas	0	0	0
Responsabilidade Civil Geral	0	0	0
Diversos	0	0	0
Contratos de Prestação de Serviços	0	0	0
Acidentes e Doença	0	0	0
Incêndio e Outros Danos	0	0	0
Automóvel	0	0	0
Marítimo e Transportes	0	0	0
Aéreo	0	0	0
Mercadorias Transportadas	0	0	0
Responsabilidade Civil Geral	0	0	0
Diversos	0	0	0

Quadro 3

Ranking da Produção Provisória Atividade em Portugal e Estrangeiro

1. Ranking da Produção do Mercado

Ranking da Produção da Atividade em Portugal e Estrangeiro

(milhares de euros)

				2022		2021		Taxa de Crescimento	
2022	2021	Empresas		Produção	Quota de mercado	Produção	Quota de mercado	%Variação	Diferença Quota de mercado (pp)
				12 269 486	100%	13 507 607	100%	-9,17%	0 pp
1º	1º	1011	Fidelidade	3 670 670	29,92%	3 951 369	29,25%	-7,10%	0,66 pp
2º	3º	1197	Generali Seguros	1 192 442	9,72%	1 136 314	8,41%	4,94%	1,31 pp
3º	2º	1024	Ocidental Vida	953 220	7,77%	1 283 808	9,50%	-25,75%	-1,74 pp
4º	4º	1093	BPI Vida e Pensões	833 491	6,79%	986 429	7,30%	-15,50%	-0,51 pp
5º	5º	1129	Ageas Seguros	825 863	6,73%	760 220	5,63%	8,63%	1,1 pp
6º	6º	1028	Allianz	639 615	5,21%	671 311	4,97%	-4,72%	0,24 pp
7º	10º	1184	Zurich Insurance	337 668	2,75%	326 976	2,42%	3,27%	0,33 pp
8º	7º	1156	Santander Totta Vida	297 548	2,43%	641 756	4,75%	-53,64%	-2,33 pp
9º	12º	1205	Liberty Seguros	253 384	2,07%	261 234	1,93%	-3,01%	0,13 pp
10º	11º	1132	Zurich Vida	252 267	2,06%	286 699	2,12%	-12,01%	-0,07 pp
11º	17º	1148	CA Vida	247 502	2,02%	141 105	1,04%	75,40%	0,97 pp
12º	8º	1109	GamaLife	220 085	1,79%	602 550	4,46%	-63,47%	-2,67 pp
13º	13º	1026	Lusitania Seguros	219 071	1,79%	214 380	1,59%	2,19%	0,2 pp
14º	24º	1098	Una Vida	180 927	1,47%	76 951	0,57%	135,12%	0,9 pp
15º	9º	1025	Lusitania Vida	180 818	1,47%	338 726	2,51%	-46,62%	-1,03 pp
16º	14º	1195	Bankinter Vida	164 274	1,34%	173 324	1,28%	-5,22%	0,06 pp
17º	16º	1122	CA Seguros	153 714	1,25%	145 063	1,07%	5,96%	0,18 pp
18º	15º	1029	Real Vida	145 824	1,19%	160 999	1,19%	-9,43%	0 pp
19º	19º	1133	Caravela	130 816	1,07%	116 380	0,86%	12,40%	0,2 pp
20º	20º	1191	Aegon Santander Vida	119 822	0,98%	107 316	0,79%	11,65%	0,18 pp
21º	18º	1039	Ageas Vida	107 792	0,88%	117 267	0,87%	-8,08%	0,01 pp
22º	21º	1145	Mapfre Gerais	107 626	0,88%	102 453	0,76%	5,05%	0,12 pp
23º	22º	1188	MetLife Europe	102 368	0,83%	99 248	0,73%	3,14%	0,1 pp
24º	23º	1160	Victoria Seguros	97 937	0,80%	88 882	0,66%	10,19%	0,14 pp
25º	26º	1192	Aegon Santander Seguros	95 260	0,78%	74 039	0,55%	28,66%	0,23 pp
26º	25º	1134	Mudum Seguros	77 552	0,63%	76 115	0,56%	1,89%	0,07 pp
27º	27º	1186	Mapfre Vida	73 914	0,60%	60 522	0,45%	22,13%	0,15 pp
28º	29º	1097	Una Seguros	66 348	0,54%	47 848	0,35%	38,66%	0,19 pp
29º	28º	1142	Via Directa	61 067	0,50%	58 330	0,43%	4,69%	0,07 pp
30º	30º	1200	AIIG Europe	57 130	0,47%	46 126	0,34%	23,86%	0,12 pp

(continua)

Ranking da Produção da Atividade em Portugal e Estrangeiro

(milhares de euros)

				2022		2021		Taxa de Crescimento	
				Produção	Quota de mercado	Produção	Quota de mercado	%Variação	Diferença Quota de mercado (pp)
2022	2021	Empresas		12 269 486	100%	13 507 607	100%	-9,17%	0 pp
31º	32º	1173	Chubb European	46 329	0,38%	40 403	0,30%	14,67%	0,08 pp
32º	31º	1096	Victoria Vida	41 694	0,34%	42 651	0,32%	-2,24%	0,02 pp
33º	33º	1086	Cosec	39 281	0,32%	33 350	0,25%	17,78%	0,07 pp
34º	34º	1131	Médís	28 918	0,24%	26 962	0,20%	7,26%	0,04 pp
35º	36º	1126	Prévoir Vie	24 988	0,20%	20 025	0,15%	24,78%	0,06 pp
36º	35º	1138	Cardif Vie	22 166	0,18%	23 252	0,17%	-4,67%	0,01 pp
37º	38º	1139	Cardif Divers	19 661	0,16%	18 690	0,14%	5,19%	0,02 pp
38º	39º	1146	Crédito y Caucion	18 987	0,15%	15 031	0,11%	26,32%	0,04 pp
39º	37º	1196	Abarca	18 230	0,15%	19 339	0,14%	-5,73%	0,01 pp
40º	45º	1202	Hiscox	11 934	0,10%	9 071	0,07%	31,57%	0,03 pp
41º	41º	1020	Mútua Pescadores	11 804	0,10%	10 765	0,08%	9,66%	0,02 pp
42º	40º	1159	CESCE	11 047	0,09%	10 908	0,08%	1,28%	0,01 pp
43º	43º	1152	Coface	10 428	0,08%	9 242	0,07%	12,83%	0,02 pp
44º	46º	1206	Planicare	9 806	0,08%	6 282	0,05%	56,10%	0,03 pp
45º	44º	1189	MetLife Insurance	9 343	0,08%	9 153	0,07%	2,08%	0,01 pp
46º	42º	1161	BBVA Seguros	8 562	0,07%	9 284	0,07%	-7,77%	0 pp
47º	47º	1199	Asisa Vida	8 454	0,07%	6 239	0,05%	35,52%	0,02 pp
48º	54º	1193	RNA Seguros	7 582	0,06%	2 945	0,02%	157,49%	0,04 pp
49º	48º	1102	Mapfre Assistência	7 038	0,06%	5 683	0,04%	23,84%	0,02 pp
50º	53º	1203	Axa France Vie	7 008	0,06%	3 645	0,03%	92,25%	0,03 pp
51º	52º	1167	Mapfre Santander	6 885	0,06%	4 239	0,03%	62,42%	0,02 pp
52º	49º	1207	Europ Assistance	6 420	0,05%	5 569	0,04%	15,29%	0,01 pp
53º	50º	1053	España	5 989	0,05%	5 308	0,04%	12,84%	0,01 pp
54º	51º	1172	Multicare	5 153	0,04%	5 047	0,04%	2,10%	0 pp
55º	56º	1174	AWP P&C	4 865	0,04%	1 900	0,01%	156,12%	0,03 pp
56º	57º	1157	Arag	3 273	0,03%	1 839	0,01%	77,98%	0,01 pp
57º	55º	1056	Inter Partner	2 685	0,02%	2 308	0,02%	16,34%	0 pp
58º	58º	1204	Axa France IARD	1 863	0,02%	1 532	0,01%	21,60%	0 pp
59º	62º	1198	Asisa Seguros	1 474	0,01%	462	0,00%	218,64%	0,01 pp
60º	59º	1170	ACP Mobilidade	963	0,01%	1 233	0,01%	-21,91%	0 pp
61º	61º	1127	Fidelidade Assistência	639	0,01%	549	0,00%	16,49%	0 pp
-	60º	1180	P.S.N. - Mutua de Seguros	-	-	962	0,01%	-	-
-	63º	1201	Lloyd's Insurance	-	-	-1	0,00%	-	-

Quadro 4

2. Ranking da Produção - Vida

Ranking da Produção da Atividade em Portugal e Estrangeiro

(milhares de euros)

			2022		2021		Taxa de Crescimento	
2022	2021	Empresas	Produção	Quota de mercado	Produção	Quota de mercado	%Variação	Diferença Quotade mercado (pp)
			6 093 153	100%	7 762 517	100%	-21,51%	0 pp
1º	1º	1011 Fidelidade	1 881 699	30,88%	2 311 730	29,78%	-18,60%	1,1 pp
2º	2º	1024 Ocidental Vida	953 220	15,64%	1 283 808	16,54%	-25,75%	-0,89 pp
3º	3º	1093 BPI Vida e Pensões	833 491	13,68%	986 429	12,71%	-15,50%	0,97 pp
4º	4º	1156 Santander Totta Vida	297 548	4,88%	641 756	8,27%	-53,64%	-3,38 pp
5º	7º	1132 Zurich Vida	252 267	4,14%	286 699	3,69%	-12,01%	0,45 pp
6º	11º	1148 CA Vida	247 502	4,06%	141 105	1,82%	75,40%	2,24 pp
7º	5º	1109 GamaLife	220 085	3,61%	602 550	7,76%	-63,47%	-4,15 pp
8º	15º	1098 Una Vida	180 927	2,97%	76 951	0,99%	135,12%	1,98 pp
9º	6º	1025 Lusitania Vida	180 818	2,97%	338 726	4,36%	-46,62%	-1,4 pp
10º	9º	1195 Bankinter Vida	164 274	2,70%	173 324	2,23%	-5,22%	0,46 pp
11º	8º	1028 Allianz	146 466	2,40%	194 168	2,50%	-24,57%	-0,1 pp
12º	10º	1029 Real Vida	139 068	2,28%	156 182	2,01%	-10,96%	0,27 pp
13º	13º	1191 Aegon Santander Vida	119 822	1,97%	107 316	1,38%	11,65%	0,58 pp
14º	12º	1039 Ageas Vida	107 792	1,77%	117 267	1,51%	-8,08%	0,26 pp
15º	14º	1197 Generali Seguros	80 606	1,32%	79 505	1,02%	1,39%	0,3 pp
16º	16º	1188 MetLife Europe	78 959	1,30%	76 271	0,98%	3,52%	0,31 pp
17º	17º	1186 Mapfre Vida	73 914	1,21%	60 522	0,78%	22,13%	0,43 pp
18º	18º	1096 Victoria Vida	41 694	0,68%	42 651	0,55%	-2,24%	0,13 pp
19º	20º	1126 Prévoir Vie	24 865	0,41%	19 979	0,26%	24,46%	0,15 pp
20º	19º	1138 Cardif Vie	22 166	0,36%	23 252	0,30%	-4,67%	0,06 pp
21º	21º	1205 Liberty Seguros	16 521	0,27%	16 970	0,22%	-2,65%	0,05 pp
22º	22º	1161 BBVA Seguros	8 562	0,14%	9 284	0,12%	-7,77%	0,02 pp
23º	23º	1199 Asisa Vida	8 451	0,14%	6 236	0,08%	35,53%	0,06 pp
24º	25º	1203 Axa France Vie	6 445	0,11%	3 606	0,05%	78,75%	0,06 pp
25º	24º	1053 España	5 989	0,10%	5 308	0,07%	12,84%	0,03 pp
-	26º	1180 P.S.N. - Mutua de Seguros	-	-	922	0,01%	-	-

Quadro 5

3. Ranking da Produção - Não Vida

Ranking da Produção da Atividade em Portugal e Estrangeiro

(milhares de euros)

				2022		2021		Taxa de Crescimento	
2022	2021	Empresas		Produção	Quota de mercado	Produção	Quota de mercado	%Variação	Diferença Quota de mercado (pp)
				6 176 333	100%	5 745 090	100%	7,51%	0 pp
1º	1º	1011	Fidelidade	1 788 971	28,96%	1 639 639	28,54%	9,11%	0,43 pp
2º	2º	1197	Generali Seguros	1 111 836	18,00%	1 056 809	18,39%	5,21%	-0,39 pp
3º	3º	1129	Ageas Seguros	825 863	13,37%	760 220	13,23%	8,63%	0,14 pp
4º	4º	1028	Allianz	493 149	7,98%	477 143	8,31%	3,35%	-0,32 pp
5º	5º	1184	Zurich Insurance	337 668	5,47%	326 976	5,69%	3,27%	-0,22 pp
6º	6º	1205	Liberty Seguros	236 863	3,84%	244 263	4,25%	-3,03%	-0,42 pp
7º	7º	1026	Lusitania Seguros	219 071	3,55%	214 380	3,73%	2,19%	-0,18 pp
8º	8º	1122	CA Seguros	153 714	2,49%	145 063	2,52%	5,96%	-0,04 pp
9º	9º	1133	Caravela	130 816	2,12%	116 380	2,03%	12,40%	0,09 pp
10º	10º	1145	Mapfre Gerais	107 626	1,74%	102 453	1,78%	5,05%	-0,04 pp
11º	11º	1160	Victoria Seguros	97 937	1,59%	88 882	1,55%	10,19%	0,04 pp
12º	13º	1192	Aegon Santander Seguros	95 260	1,54%	74 039	1,29%	28,66%	0,25 pp
13º	12º	1134	Mudum Seguros	77 552	1,26%	76 115	1,32%	1,89%	-0,07 pp
14º	15º	1097	Una Seguros	66 348	1,07%	47 848	0,83%	38,66%	0,24 pp
15º	14º	1142	Via Directa	61 067	0,99%	58 330	1,02%	4,69%	-0,03 pp
16º	16º	1200	ALG Europe	57 130	0,92%	46 126	0,80%	23,86%	0,12 pp
17º	17º	1173	Chubb European	46 329	0,75%	40 403	0,70%	14,67%	0,05 pp
18º	18º	1086	Cosec	39 281	0,64%	33 350	0,58%	17,78%	0,06 pp
19º	19º	1131	Médís	28 918	0,47%	26 962	0,47%	7,26%	0 pp
20º	20º	1188	MetLife Europe	23 409	0,38%	22 977	0,40%	1,88%	-0,02 pp
21º	22º	1139	Cardif Divers	19 661	0,32%	18 690	0,33%	5,19%	-0,01 pp
22º	23º	1146	Crédito y Caucion	18 987	0,31%	15 031	0,26%	26,32%	0,05 pp
23º	21º	1196	Abarca	18 230	0,30%	19 339	0,34%	-5,73%	-0,04 pp
24º	28º	1202	Hiscox	11 934	0,19%	9 071	0,16%	31,57%	0,04 pp
25º	25º	1020	Mútua Pescadores	11 804	0,19%	10 765	0,19%	9,66%	0 pp
26º	24º	1159	CESCE	11 047	0,18%	10 908	0,19%	1,28%	-0,01 pp
27º	26º	1152	Coface	10 428	0,17%	9 242	0,16%	12,83%	0,01 pp
28º	29º	1206	Planicare	9 806	0,16%	6 282	0,11%	56,10%	0,05 pp
29º	27º	1189	MetLife Insurance	9 343	0,15%	9 153	0,16%	2,08%	-0,01 pp
30º	35º	1193	RNA Seguros	7 582	0,12%	2 945	0,05%	157,49%	0,07 pp

(continua)

Ranking da Produção da Atividade em Portugal e Estrangeiro

(milhares de euros)

				2022		2021		Taxa de Crescimento	
				Produção	Quota de mercado	Produção	Quota de mercado	%Variação	Diferença Quota de mercado (pp)
2022	2021	Empresas		6 176 333	100%	5 745 090	100%	7,51%	0 pp
31º	30º	1102	Mapfre Assistência	7 038	0,11%	5 683	0,10%	23,84%	0,02 pp
32º	34º	1167	Mapfre Santander	6 885	0,11%	4 239	0,07%	62,42%	0,04 pp
33º	33º	1029	Real Vida	6 756	0,11%	4 817	0,08%	40,26%	0,03 pp
34º	31º	1207	Europ Assistance	6 420	0,10%	5 569	0,10%	15,29%	0,01 pp
35º	32º	1172	Multicare	5 153	0,08%	5 047	0,09%	2,10%	0 pp
36º	37º	1174	AWP P&C	4 865	0,08%	1 900	0,03%	156,12%	0,05 pp
37º	38º	1157	Arag	3 273	0,05%	1 839	0,03%	77,98%	0,02 pp
38º	36º	1056	Inter Partner	2 685	0,04%	2 308	0,04%	16,34%	0 pp
39º	39º	1204	Axa France IARD	1 863	0,03%	1 532	0,03%	21,60%	0 pp
40º	42º	1198	Asisa Seguros	1 474	0,02%	462	0,01%	218,64%	0,02 pp
41º	40º	1170	ACP Mobilidade	963	0,02%	1 233	0,02%	-21,91%	-0,01 pp
42º	41º	1127	Fidelidade Assistência	639	0,01%	549	0,01%	16,49%	0 pp
43º	45º	1203	Axa France Vie	562	0,01%	39	0,00%	1335,59%	0,01 pp
44º	43º	1126	Prévoir Vie	123	0,00%	47	0,00%	163,08%	0 pp
45º	46º	1199	Asisa Vida	3	0,00%	3	0,00%	8,80%	0 pp
-	44º	1180	P.S.N. - Mutua de Seguros	-	-	41	0,00%	-	-
-	47º	1201	Lloyd's Insurance	-	-	-1	0,00%	-	-

Quadro 6

Ranking da Produção Provisória Atividade em Portugal

1. Ranking da Produção do Mercado

Ranking da Produção da Atividade em Portugal

(milhares de euros)

				2022		2021		Taxa de Crescimento	
2022	2021	Empresas	Produção	Quota de mercado	Produção	Quota de mercado	%Variação	Diferença Quota de mercado (pp)	
			12 081 534	100%	13 350 112	100%	-9,50%	0 pp	
1º	1º	1011 Fidelidade	3 504 187	29,00%	3 814 539	28,57%	-8,14%	0,43 pp	
2º	3º	1197 Generali Seguros	1 192 442	9,87%	1 136 314	8,51%	4,94%	1,36 pp	
3º	2º	1024 Ocidental Vida	953 220	7,89%	1 283 808	9,62%	-25,75%	-1,73 pp	
4º	4º	1093 BPI Vida e Pensões	833 491	6,90%	986 429	7,39%	-15,50%	-0,49 pp	
5º	5º	1129 Ageas Seguros	825 863	6,84%	760 220	5,69%	8,63%	1,14 pp	
6º	6º	1028 Allianz	639 615	5,29%	671 311	5,03%	-4,72%	0,27 pp	
7º	10º	1184 Zurich Insurance	337 668	2,79%	326 976	2,45%	3,27%	0,35 pp	
8º	7º	1156 Santander Totta Vida	297 548	2,46%	641 756	4,81%	-53,64%	-2,34 pp	
9º	12º	1205 Liberty Seguros	253 384	2,10%	261 234	1,96%	-3,01%	0,14 pp	
10º	11º	1132 Zurich Vida	252 267	2,09%	286 699	2,15%	-12,01%	-0,06 pp	
11º	17º	1148 CA Vida	247 502	2,05%	141 105	1,06%	75,40%	0,99 pp	
12º	8º	1109 GamaLife	220 044	1,82%	602 505	4,51%	-63,48%	-2,69 pp	
13º	13º	1026 Lusitania Seguros	219 071	1,81%	214 380	1,61%	2,19%	0,21 pp	
14º	24º	1098 Una Vida	180 927	1,50%	76 951	0,58%	135,12%	0,92 pp	
15º	9º	1025 Lusitania Vida	180 818	1,50%	338 726	2,54%	-46,62%	-1,04 pp	
16º	14º	1195 Bankinter Vida	164 274	1,36%	173 324	1,30%	-5,22%	0,06 pp	
17º	16º	1122 CA Seguros	153 714	1,27%	145 063	1,09%	5,96%	0,19 pp	
18º	15º	1029 Real Vida	145 824	1,21%	160 999	1,21%	-9,43%	0 pp	
19º	19º	1133 Caravela	126 479	1,05%	114 581	0,86%	10,38%	0,19 pp	
20º	20º	1191 Aegon Santander Vida	119 822	0,99%	107 316	0,80%	11,65%	0,19 pp	
21º	18º	1039 Ageas Vida	107 792	0,89%	117 267	0,88%	-8,08%	0,01 pp	
22º	21º	1145 Mapfre Gerais	107 626	0,89%	102 453	0,77%	5,05%	0,12 pp	
23º	22º	1188 MetLife Europe	102 368	0,85%	99 248	0,74%	3,14%	0,1 pp	
24º	23º	1160 Victoria Seguros	97 937	0,81%	88 882	0,67%	10,19%	0,14 pp	
25º	26º	1192 Aegon Santander Seguros	95 260	0,79%	74 039	0,55%	28,66%	0,23 pp	
26º	25º	1134 Mudum Seguros	77 552	0,64%	76 115	0,57%	1,89%	0,07 pp	
27º	27º	1186 Mapfre Vida	73 914	0,61%	60 522	0,45%	22,13%	0,16 pp	
28º	29º	1097 Una Seguros	66 348	0,55%	47 848	0,36%	38,66%	0,19 pp	
29º	28º	1142 Via Directa	61 067	0,51%	58 330	0,44%	4,69%	0,07 pp	
30º	30º	1200 AIG Europe	57 130	0,47%	46 126	0,35%	23,86%	0,13 pp	

(continua)

Ranking da Produção da Atividade em Portugal

(milhares de euros)

				2022		2021		Taxa de Crescimento	
2022	2021	Empresas		Produção	Quota de mercado	Produção	Quota de mercado	%Variação	Diferença Quota de mercado (pp)
				12 081 534	100%	13 350 112	100%	-9,50%	0 pp
31º	32º	1173	Chubb European	46 329	0,38%	40 403	0,30%	14,67%	0,08 pp
32º	31º	1096	Victoria Vida	41 694	0,35%	42 607	0,32%	-2,14%	0,03 pp
33º	33º	1086	Cosec	38 220	0,32%	32 134	0,24%	18,94%	0,08 pp
34º	34º	1131	Médís	28 918	0,24%	26 962	0,20%	7,26%	0,04 pp
35º	36º	1126	Prévoir Vie	24 988	0,21%	20 025	0,15%	24,78%	0,06 pp
36º	35º	1138	Cardif Vie	22 166	0,18%	23 252	0,17%	-4,67%	0,01 pp
37º	37º	1139	Cardif Divers	19 661	0,16%	18 690	0,14%	5,19%	0,02 pp
38º	38º	1146	Crédito y Caucion	18 987	0,16%	15 031	0,11%	26,32%	0,04 pp
39º	43º	1202	Hiscox	11 934	0,10%	9 071	0,07%	31,57%	0,03 pp
40º	40º	1020	Mútua Pescadores	11 804	0,10%	10 765	0,08%	9,66%	0,02 pp
41º	39º	1159	CESCE	11 047	0,09%	10 908	0,08%	1,28%	0,01 pp
42º	45º	1206	Planicare	9 806	0,08%	6 282	0,05%	56,10%	0,03 pp
43º	44º	1152	Coface	9 765	0,08%	8 954	0,07%	9,06%	0,01 pp
44º	42º	1189	MetLife Insurance	9 343	0,08%	9 153	0,07%	2,08%	0,01 pp
45º	41º	1161	BBVA Seguros	8 562	0,07%	9 284	0,07%	-7,77%	0 pp
46º	46º	1199	Asisa Vida	8 454	0,07%	6 239	0,05%	35,52%	0,02 pp
47º	53º	1193	RNA Seguros	7 582	0,06%	2 945	0,02%	157,49%	0,04 pp
48º	47º	1102	Mapfre Assistência	7 038	0,06%	5 683	0,04%	23,84%	0,02 pp
49º	52º	1203	Axa France Vie	7 008	0,06%	3 645	0,03%	92,25%	0,03 pp
50º	51º	1167	Mapfre Santander	6 885	0,06%	4 239	0,03%	62,42%	0,03 pp
51º	48º	1207	Europ Assistance	6 420	0,05%	5 569	0,04%	15,29%	0,01 pp
52º	49º	1053	España	5 989	0,05%	5 308	0,04%	12,84%	0,01 pp
53º	50º	1172	Multicare	5 153	0,04%	5 047	0,04%	2,10%	0 pp
54º	56º	1174	AWP P&C	4 865	0,04%	1 900	0,01%	156,12%	0,03 pp
55º	57º	1157	Arag	3 273	0,03%	1 839	0,01%	77,98%	0,01 pp
56º	55º	1196	Abarca	2 864	0,02%	2 067	0,02%	38,56%	0,01 pp
57º	54º	1056	Inter Partner	2 685	0,02%	2 308	0,02%	16,34%	0 pp
58º	58º	1204	Axa France IARD	1 863	0,02%	1 532	0,01%	21,60%	0 pp
59º	62º	1198	Asisa Seguros	1 474	0,01%	462	0,00%	218,64%	0,01 pp
60º	59º	1170	ACP Mobilidade	963	0,01%	1 233	0,01%	-21,91%	0 pp
61º	61º	1127	Fidelidade Assistência	639	0,01%	549	0,00%	16,49%	0 pp
-	60º	1180	P.S.N. - Mutua de Seguros	-	-	962	0,01%	-	-
-	63º	1201	Lloyd's Insurance	-	-	-1	0,00%	-	-

Quadro 7

2. Ranking da Produção - Vida

Ranking da Produção da Atividade em Portugal

(milhares de euros)

			2022		2021		Taxa de Crescimento	
2022	2021	Empresas	Produção	Quota de mercado	Produção	Quota de mercado	%Variação	Diferença Quotade mercado (pp)
			6 042 904	100%	7 728 304	100%	-21,81%	0 pp
1º	1º	1011 Fidelidade	1 831 491	30,31%	2 277 607	29,47%	-19,59%	0,84 pp
2º	2º	1024 Ocidental Vida	953 220	15,77%	1 283 808	16,61%	-25,75%	-0,84 pp
3º	3º	1093 BPI Vida e Pensões	833 491	13,79%	986 429	12,76%	-15,50%	1,03 pp
4º	4º	1156 Santander Totta Vida	297 548	4,92%	641 756	8,30%	-53,64%	-3,38 pp
5º	7º	1132 Zurich Vida	252 267	4,17%	286 699	3,71%	-12,01%	0,46 pp
6º	11º	1148 CA Vida	247 502	4,10%	141 105	1,83%	75,40%	2,27 pp
7º	5º	1109 GamaLife	220 044	3,64%	602 505	7,80%	-63,48%	-4,15 pp
8º	15º	1098 Una Vida	180 927	2,99%	76 951	1,00%	135,12%	2 pp
9º	6º	1025 Lusitania Vida	180 818	2,99%	338 726	4,38%	-46,62%	-1,39 pp
10º	9º	1195 Bankinter Vida	164 274	2,72%	173 324	2,24%	-5,22%	0,48 pp
11º	8º	1028 Allianz	146 466	2,42%	194 168	2,51%	-24,57%	-0,09 pp
12º	10º	1029 Real Vida	139 068	2,30%	156 182	2,02%	-10,96%	0,28 pp
13º	13º	1191 Aegon Santander Vida	119 822	1,98%	107 316	1,39%	11,65%	0,59 pp
14º	12º	1039 Ageas Vida	107 792	1,78%	117 267	1,52%	-8,08%	0,27 pp
15º	14º	1197 Generali Seguros	80 606	1,33%	79 505	1,03%	1,39%	0,31 pp
16º	16º	1188 MetLife Europe	78 959	1,31%	76 271	0,99%	3,52%	0,32 pp
17º	17º	1186 Mapfre Vida	73 914	1,22%	60 522	0,78%	22,13%	0,44 pp
18º	18º	1096 Victoria Vida	41 694	0,69%	42 607	0,55%	-2,14%	0,14 pp
19º	20º	1126 Prévoir Vie	24 865	0,41%	19 979	0,26%	24,46%	0,15 pp
20º	19º	1138 Cardif Vie	22 166	0,37%	23 252	0,30%	-4,67%	0,07 pp
21º	21º	1205 Liberty Seguros	16 521	0,27%	16 970	0,22%	-2,65%	0,05 pp
22º	22º	1161 BBVASEguros	8 562	0,14%	9 284	0,12%	-7,77%	0,02 pp
23º	23º	1199 Asisa Vida	8 451	0,14%	6 236	0,08%	35,53%	0,06 pp
24º	25º	1203 Axa France Vie	6 445	0,11%	3 606	0,05%	78,75%	0,06 pp
25º	24º	1053 España	5 989	0,10%	5 308	0,07%	12,84%	0,03 pp
-	26º	1180 P.S.N. - Mutua de Seguros	-	-	922	0,01%	-	-

Quadro 8

2.1 Ranking da Produção - Vida não Ligados

Ranking da Produção da Atividade em Portugal

(milhares de euros)

			2022		2021		Taxa de Crescimento	
2022	2021	Empresas	Produção	Quota de mercado	Produção	Quota de mercado	% Variação	Diferença Quota de mercado (pp)
			2 984 711	100%	3 062 622	100%	-2,54%	0 pp
1º	1º	1011 Fidelidade	756 719	25,35%	1 005 944	32,85%	-24,78%	-7,49 pp
2º	2º	1024 Ocidental Vida	422 050	14,14%	422 050	13,78%	0,00%	0,36 pp
3º	5º	1148 CA Vida	246 376	8,25%	140 709	4,59%	75,10%	3,66 pp
4º	12º	1098 Una Vida	180 927	6,06%	76 901	2,51%	135,27%	3,55 pp
5º	3º	1025 Lusitania Vida	180 818	6,06%	337 976	11,04%	-46,50%	-4,98 pp
6º	14º	1109 GamaLife	179 355	6,01%	74 673	2,44%	140,19%	3,57 pp
7º	4º	1029 Real Vida	131 510	4,41%	149 081	4,87%	-11,79%	-0,46 pp
8º	6º	1191 Aegon Santander Vida	119 822	4,01%	107 316	3,50%	11,65%	0,51 pp
9º	7º	1028 Allianz	112 341	3,76%	105 554	3,45%	6,43%	0,32 pp
10º	10º	1195 Bankinter Vida	85 941	2,88%	78 343	2,56%	9,70%	0,32 pp
11º	8º	1156 Santander Totta Vida	84 221	2,82%	91 962	3,00%	-8,42%	-0,18 pp
12º	13º	1188 MetLife Europe	78 959	2,65%	76 271	2,49%	3,52%	0,16 pp
13º	9º	1039 Ageas Vida	77 970	2,61%	79 489	2,60%	-1,91%	0,02 pp
14º	11º	1197 Generali Seguros	71 983	2,41%	78 066	2,55%	-7,79%	-0,14 pp
15º	15º	1093 BPI Vida e Pensões	62 594	2,10%	53 061	1,73%	17,97%	0,36 pp
16º	16º	1132 Zurich Vida	50 812	1,70%	48 232	1,57%	5,35%	0,13 pp
17º	17º	1096 Victoria Vida	30 825	1,03%	30 329	0,99%	1,63%	0,04 pp
18º	20º	1126 Prévoir Vie	24 865	0,83%	19 979	0,65%	24,46%	0,18 pp
19º	18º	1138 Cardif Vie	22 166	0,74%	23 252	0,76%	-4,67%	-0,02 pp
20º	19º	1186 Mapfre Vida	18 558	0,62%	21 185	0,69%	-12,40%	-0,07 pp
21º	21º	1205 Liberty Seguros	16 452	0,55%	16 895	0,55%	-2,62%	0 pp
22º	22º	1161 BBVA Seguros	8 562	0,29%	9 284	0,30%	-7,77%	-0,02 pp
23º	23º	1199 Asisa Vida	8 451	0,28%	6 236	0,20%	35,53%	0,08 pp
24º	25º	1203 Axa France Vie	6 445	0,22%	3 606	0,12%	78,75%	0,1 pp
25º	24º	1053 España	5 989	0,20%	5 308	0,17%	12,84%	0,03 pp
-	26º	1180 P.S.N. - Mutua de Seguros	-	-	922	0,03%	-	-

Quadro 9

2.2 Ranking da Produção - Ligados a Fundos de Investimento

Ranking da Produção da Atividade em Portugal

(milhares de euros)

Quadro 10

				2022		2021		Taxa de Crescimento	
				Produção	Quota de mercado	Produção	Quota de mercado	%Variação	Diferença Quota de mercado (pp)
2022	2021	Empresas		3 058 193	100%	4 664 932	100%	-34,44%	0 pp
1º	1º	1011	Fidelidade	1 074 772	35,14%	1 271 663	27,26%	-15,48%	7,88 pp
2º	2º	1093	BPI Vida e Pensões	770 897	25,21%	933 368	20,01%	-17,41%	5,2 pp
3º	3º	1024	Ocidental Vida	531 170	17,37%	861 758	18,47%	-38,36%	-1,1 pp
4º	4º	1156	Santander Totta Vida	213 328	6,98%	549 795	11,79%	-61,20%	-4,81 pp
5º	6º	1132	Zurich Vida	201 455	6,59%	238 468	5,11%	-15,52%	1,48 pp
6º	7º	1195	Bankinter Vida	78 333	2,56%	94 981	2,04%	-17,53%	0,53 pp
7º	9º	1186	Mapfre Vida	55 357	1,81%	39 337	0,84%	40,73%	0,97 pp
8º	5º	1109	GamaLife	40 689	1,33%	527 832	11,31%	-92,29%	-9,98 pp
9º	8º	1028	Allianz	34 125	1,12%	88 614	1,90%	-61,49%	-0,78 pp
10º	10º	1039	Ageas Vida	29 822	0,98%	37 778	0,81%	-21,06%	0,17 pp
11º	11º	1096	Victoria Vida	10 869	0,36%	12 277	0,26%	-11,47%	0,09 pp
12º	13º	1197	Generali Seguros	8 624	0,28%	1 439	0,03%	499,45%	0,25 pp
13º	12º	1029	Real Vida	7 558	0,25%	7 102	0,15%	6,43%	0,09 pp
14º	14º	1148	CA Vida	1 126	0,04%	396	0,01%	184,29%	0,03 pp
15º	15º	1205	Liberty Seguros	69	0,00%	76	0,00%	-8,72%	0 pp
-	16º	1098	Una Vida	-	-	50	0,00%	-	-

2.3 Ranking da Produção - Operações de Capitalização

Ranking da Produção da Atividade em Portugal

(milhares de euros)

Quadro 11

				2022		2021		Taxa de Crescimento	
				Produção	Quota de mercado	Produção	Quota de mercado	%Variação	Diferença Quota de mercado (pp)
2022	2021	Empresas		0	0%	750	100%	-100%	-100 pp
-	1º	1025	Lusitania Vida	-	-	750	100%	-	-

3. Ranking da Produção - Não Vida

Ranking da Produção da Atividade em Portugal

(milhares de euros)

				2022		2021		Taxa de Crescimento	
		Empresas		Produção	Quota de mercado	Produção	Quota de mercado	%Variação	Diferença Quotade mercado (pp)
2022	2021			6 038 630	100%	5 621 808	100%	7,41%	0 pp
1º	1º	1011	Fidelidade	1 672 696	27,70%	1 536 932	27,34%	8,83%	0,36 pp
2º	2º	1197	Generali Seguros	1 111 836	18,41%	1 056 809	18,80%	5,21%	-0,39 pp
3º	3º	1129	Ageas Seguros	825 863	13,68%	760 220	13,52%	8,63%	0,15 pp
4º	4º	1028	Allianz	493 149	8,17%	477 143	8,49%	3,35%	-0,32 pp
5º	5º	1184	Zurich Insurance	337 668	5,59%	326 976	5,82%	3,27%	-0,22 pp
6º	6º	1205	Liberty Seguros	236 863	3,92%	244 263	4,34%	-3,03%	-0,42 pp
7º	7º	1026	Lusitania Seguros	219 071	3,63%	214 380	3,81%	2,19%	-0,19 pp
8º	8º	1122	CA Seguros	153 714	2,55%	145 063	2,58%	5,96%	-0,03 pp
9º	9º	1133	Caravela	126 479	2,09%	114 581	2,04%	10,38%	0,06 pp
10º	10º	1145	Mapfre Gerais	107 626	1,78%	102 453	1,82%	5,05%	-0,04 pp
11º	11º	1160	Victoria Seguros	97 937	1,62%	88 882	1,58%	10,19%	0,04 pp
12º	13º	1192	Aegon Santander Seguros	95 260	1,58%	74 039	1,32%	28,66%	0,26 pp
13º	12º	1134	Mudum Seguros	77 552	1,28%	76 115	1,35%	1,89%	-0,07 pp
14º	15º	1097	Una Seguros	66 348	1,10%	47 848	0,85%	38,66%	0,25 pp
15º	14º	1142	Via Directa	61 067	1,01%	58 330	1,04%	4,69%	-0,03 pp
16º	16º	1200	ALG Europe	57 130	0,95%	46 126	0,82%	23,86%	0,13 pp
17º	17º	1173	Chubb European	46 329	0,77%	40 403	0,72%	14,67%	0,05 pp
18º	18º	1086	Cosec	38 220	0,63%	32 134	0,57%	18,94%	0,06 pp
19º	19º	1131	Médís	28 918	0,48%	26 962	0,48%	7,26%	0 pp
20º	20º	1188	MetLife Europe	23 409	0,39%	22 977	0,41%	1,88%	-0,02 pp
21º	21º	1139	Cardif Divers	19 661	0,33%	18 690	0,33%	5,19%	-0,01 pp
22º	22º	1146	Crédito y Caucion	18 987	0,31%	15 031	0,27%	26,32%	0,05 pp
23º	26º	1202	Hiscox	11 934	0,20%	9 071	0,16%	31,57%	0,04 pp
24º	24º	1020	Mútua Pescadores	11 804	0,20%	10 765	0,19%	9,66%	0 pp
25º	23º	1159	CESCE	11 047	0,18%	10 908	0,19%	1,28%	-0,01 pp
26º	28º	1206	Planicare	9 806	0,16%	6 282	0,11%	56,10%	0,05 pp
27º	27º	1152	Coface	9 765	0,16%	8 954	0,16%	9,06%	0 pp
28º	25º	1189	MetLife Insurance	9 343	0,15%	9 153	0,16%	2,08%	-0,01 pp
29º	34º	1193	RNA Seguros	7 582	0,13%	2 945	0,05%	157,49%	0,07 pp
30º	29º	1102	Mapfre Assistência	7 038	0,12%	5 683	0,10%	23,84%	0,02 pp

(continua)

Ranking da Produção da Atividade em Portugal

(milhares de euros)

				2022		2021		Taxa de Crescimento	
				Produção	Quota de mercado	Produção	Quota de mercado	%Variação	Diferença Quota de mercado (pp)
2022	2021	Empresas		6 038 630	100%	5 621 808	100%	7,41%	0 pp
31º	33º	1167	Mapfre Santander	6 885	0,11%	4 239	0,08%	62,42%	0,04 pp
32º	32º	1029	Real Vida	6 756	0,11%	4 817	0,09%	40,26%	0,03 pp
33º	30º	1207	Europ Assistance	6 420	0,11%	5 569	0,10%	15,29%	0,01 pp
34º	31º	1172	Multicare	5 153	0,09%	5 047	0,09%	2,10%	0 pp
35º	37º	1174	AWP P&C	4 865	0,08%	1 900	0,03%	156,12%	0,05 pp
36º	38º	1157	Arag	3 273	0,05%	1 839	0,03%	77,98%	0,02 pp
37º	36º	1196	Abarca	2 864	0,05%	2 067	0,04%	38,56%	0,01 pp
38º	35º	1056	Inter Partner	2 685	0,04%	2 308	0,04%	16,34%	0 pp
39º	39º	1204	Axa France IARD	1 863	0,03%	1 532	0,03%	21,60%	0 pp
40º	42º	1198	Asisa Seguros	1 474	0,02%	462	0,01%	218,64%	0,02 pp
41º	40º	1170	ACP Mobilidade	963	0,02%	1 233	0,02%	-21,91%	-0,01 pp
42º	41º	1127	Fidelidade Assistência	639	0,01%	549	0,01%	16,49%	0 pp
43º	45º	1203	Axa France Vie	562	0,01%	39	0,00%	1335,59%	0,01 pp
44º	43º	1126	Prévoir Vie	123	0,00%	47	0,00%	163,08%	0 pp
45º	46º	1199	Asisa Vida	3	0,00%	3	0,00%	8,80%	0 pp
-	44º	1180	P.S.N. - Mutua de Seguros	-	-	41	0,00%	-	-
-	47º	1201	Lloyd's Insurance	-	-	-1	0,00%	-	-

Quadro 12

3.1 Ranking da Produção - Acidentes e Doença

Ranking da Produção da Atividade em Portugal

(milhares de euros)

			2022		2021		Taxa de Crescimento	
2022	2021	Empresas	Produção	Quota de mercado	Produção	Quota de mercado	% Variação	Diferença Quota de mercado (pp)
			2 387 215	100%	2 184 040	100%	9,30%	0 pp
1º	1º	1011 Fidelidade	733 911	30,74%	660 084	30,22%	11,18%	0,52 pp
2º	2º	1197 Generali Seguros	440 068	18,43%	417 018	19,09%	5,53%	-0,66 pp
3º	3º	1129 Ageas Seguros	410 248	17,19%	369 203	16,90%	11,12%	0,28 pp
4º	4º	1028 Allianz	206 901	8,67%	201 140	9,21%	2,86%	-0,54 pp
5º	5º	1026 Lusitania Seguros	85 493	3,58%	83 979	3,85%	1,80%	-0,26 pp
6º	6º	1184 Zurich Insurance	77 060	3,23%	73 706	3,37%	4,55%	-0,15 pp
7º	7º	1122 CA Seguros	53 026	2,22%	49 635	2,27%	6,83%	-0,05 pp
8º	9º	1160 Victoria Seguros	51 928	2,18%	46 747	2,14%	11,08%	0,03 pp
9º	8º	1205 Liberty Seguros	47 577	1,99%	47 847	2,19%	-0,57%	-0,2 pp
10º	11º	1133 Caravela	39 097	1,64%	31 777	1,45%	23,03%	0,18 pp
11º	10º	1134 Mudum Seguros	36 660	1,54%	34 750	1,59%	5,50%	-0,06 pp
12º	13º	1097 Una Seguros	34 551	1,45%	25 229	1,16%	36,95%	0,29 pp
13º	16º	1192 Aegon Santander Seguros	30 954	1,30%	17 308	0,79%	78,84%	0,5 pp
14º	12º	1131 Médís	28 585	1,20%	26 615	1,22%	7,40%	-0,02 pp
15º	14º	1188 MetLife Europe	23 409	0,98%	22 977	1,05%	1,88%	-0,07 pp
16º	15º	1145 Mapfre Gerais	19 463	0,82%	18 542	0,85%	4,96%	-0,03 pp
17º	17º	1173 Chubb European	16 907	0,71%	16 230	0,74%	4,17%	-0,03 pp
18º	18º	1200 AIG Europe	16 005	0,67%	13 844	0,63%	15,61%	0,04 pp
19º	20º	1206 Planicare	9 806	0,41%	6 282	0,29%	56,10%	0,12 pp
20º	19º	1020 Mútua Pescadores	7 754	0,32%	7 119	0,33%	8,92%	0 pp
21º	22º	1029 Real Vida	6 756	0,28%	4 817	0,22%	40,26%	0,06 pp
22º	21º	1172 Multicare	5 153	0,22%	5 047	0,23%	2,10%	-0,02 pp
23º	23º	1139 Cardif Divers	1 994	0,08%	1 952	0,09%	2,16%	-0,01 pp
24º	26º	1198 Asisa Seguros	1 474	0,06%	462	0,02%	218,64%	0,04 pp
25º	24º	1204 Axa France IARD	709	0,03%	772	0,04%	-8,11%	-0,01 pp
26º	25º	1142 Via Directa	640	0,03%	521	0,02%	22,89%	0 pp
27º	30º	1203 Axa France Vie	562	0,02%	39	0,00%	1335,59%	0,02 pp
28º	27º	1167 Mapfre Santander	291	0,01%	290	0,01%	0,32%	0 pp
29º	28º	1126 Prévoir Vie	123	0,01%	47	0,00%	163,08%	0 pp
30º	32º	1193 RNA Seguros	87	0,00%	6	0,00%	1381,33%	0 pp
31º	31º	1207 Europ Assistance	18	0,00%	11	0,00%	61,06%	0 pp
32º	33º	1199 Asisa Vida	3	0,00%	3	0,00%	8,80%	0 pp
33º	-	1174 AWP P&C	0	0,00%	-	-	-	-
-	29º	1180 P.S.N. - Mutua de Seguros	-	-	41	0,00%	-	-

Quadro 13

3.1.1 Ranking da Produção - Acidentes Pessoais

Ranking da Produção da Atividade em Portugal

(milhares de euros)

				2022		2021		Taxa de Crescimento	
2022	2021	Empresas		Produção	Quota de mercado	Produção	Quota de mercado	% Variação	Diferença Quota de mercado (pp)
				203 246	100%	184 394	100%	10,22%	0 pp
1º	1º	1011	Fidelidade	35 124	17,28%	28 403	15,40%	23,66%	1,88 pp
2º	2º	1188	MetLife Europe	23 409	11,52%	22 977	12,46%	1,88%	-0,94 pp
3º	3º	1028	Allianz	21 976	10,81%	21 786	11,81%	0,87%	-1 pp
4º	4º	1129	Ageas Seguros	19 946	9,81%	18 402	9,98%	8,39%	-0,17 pp
5º	5º	1200	ALG Europe	16 005	7,87%	13 844	7,51%	15,61%	0,37 pp
6º	7º	1197	Generali Seguros	13 896	6,84%	11 840	6,42%	17,36%	0,42 pp
7º	6º	1173	Chubb European	13 661	6,72%	12 650	6,86%	7,99%	-0,14 pp
8º	8º	1192	Aegon Santander Seguros	10 480	5,16%	9 549	5,18%	9,75%	-0,02 pp
9º	9º	1134	Mudum Seguros	10 369	5,10%	9 329	5,06%	11,15%	0,04 pp
10º	10º	1122	CA Seguros	9 202	4,53%	8 802	4,77%	4,54%	-0,25 pp
11º	11º	1026	Lusitania Seguros	7 593	3,74%	8 562	4,64%	-11,32%	-0,91 pp
12º	12º	1205	Liberty Seguros	5 468	2,69%	3 658	1,98%	49,49%	0,71 pp
13º	14º	1029	Real Vida	3 039	1,50%	2 676	1,45%	13,59%	0,04 pp
14º	15º	1184	Zurich Insurance	2 492	1,23%	2 337	1,27%	6,63%	-0,04 pp
15º	13º	1160	Victoria Seguros	2 399	1,18%	2 690	1,46%	-10,81%	-0,28 pp
16º	17º	1097	Una Seguros	1 820	0,90%	1 306	0,71%	39,34%	0,19 pp
17º	16º	1145	Mapfre Gerais	1 787	0,88%	1 716	0,93%	4,09%	-0,05 pp
18º	18º	1133	Caravela	1 233	0,61%	1 075	0,58%	14,76%	0,02 pp
19º	19º	1020	Mútua Pescadores	1 187	0,58%	1 045	0,57%	13,67%	0,02 pp
20º	20º	1204	Axa France IARD	709	0,35%	772	0,42%	-8,11%	-0,07 pp
21º	21º	1139	Cardif Divers	595	0,29%	599	0,32%	-0,69%	-0,03 pp
22º	24º	1203	Axa France Vie	562	0,28%	39	0,02%	1335,59%	0,26 pp
23º	22º	1167	Mapfre Santander	208	0,10%	247	0,13%	-15,79%	-0,03 pp
24º	25º	1142	Via Directa	65	0,03%	37	0,02%	73,91%	0,01 pp
25º	26º	1207	Europ Assistance	18	0,01%	11	0,01%	61,06%	0 pp
26º	27º	1199	Asisa Vida	3	0,00%	3	0,00%	8,80%	0 pp
27º	-	1174	AWP P&C	0	0,00%	-	-	-	-
-	23º	1180	P.S.N. - Mutua de Seguros	-	-	41	0,02%	-	-

Quadro 14

3.1.2 Ranking da Produção - Acidentes de Trabalho

Ranking da Produção da Atividade em Portugal

(milhares de euros)

				2022		2021		Taxa de Crescimento	
		Empresas		Produção	Quota de mercado	Produção	Quota de mercado	%Variação	Diferença Quota de mercado (pp)
2022	2021			1 027 197	100%	965 284	100%	6,41%	0 pp
1º	2º	1011	Fidelidade	286 623	27,90%	256 387	26,56%	11,79%	1,34 pp
2º	1º	1197	Generali Seguros	284 107	27,66%	278 131	28,81%	2,15%	-1,15 pp
3º	3º	1028	Allianz	99 394	9,68%	102 691	10,64%	-3,21%	-0,96 pp
4º	4º	1129	Ageas Seguros	90 579	8,82%	79 556	8,24%	13,86%	0,58 pp
5º	5º	1184	Zurich Insurance	60 482	5,89%	59 703	6,18%	1,31%	-0,3 pp
6º	6º	1026	Lusitania Seguros	60 053	5,85%	57 616	5,97%	4,23%	-0,12 pp
7º	8º	1133	Caravela	36 684	3,57%	29 636	3,07%	23,78%	0,5 pp
8º	7º	1205	Liberty Seguros	32 374	3,15%	34 558	3,58%	-6,32%	-0,43 pp
9º	9º	1122	CA Seguros	29 558	2,88%	27 959	2,90%	5,72%	-0,02 pp
10º	11º	1097	Una Seguros	18 557	1,81%	12 160	1,26%	52,60%	0,55 pp
11º	10º	1145	Mapfre Gerais	13 292	1,29%	12 845	1,33%	3,48%	-0,04 pp
12º	12º	1160	Victoria Seguros	8 118	0,79%	7 276	0,75%	11,57%	0,04 pp
13º	13º	1020	Mútua Pescadores	6 567	0,64%	6 075	0,63%	8,11%	0,01 pp
14º	14º	1134	Mudum Seguros	617	0,06%	544	0,06%	13,32%	0 pp
15º	16º	1167	Mapfre Santander	83	0,01%	43	0,00%	91,79%	0 pp
16º	15º	1192	Aegon Santander Seguros	76	0,01%	73	0,01%	3,62%	0 pp
17º	17º	1029	Real Vida	33	0,00%	31	0,00%	5,47%	0 pp

Quadro 15

3.1.3 Ranking da Produção - Doença

Ranking da Produção da Atividade em Portugal

(milhares de euros)

				2022	2021		Taxa de Crescimento		
2022	2021	Empresas		Produção	Quota de mercado	Produção	Quota de mercado	%Variação	Diferença Quota de mercado (pp)
				1 156 370	100%	1 033 897	100%	11,85%	0 pp
1º	1º	1011	Fidelidade	411 998	35,63%	375 099	36,28%	9,84%	-0,65 pp
2º	2º	1129	Ageas Seguros	299 551	25,90%	271 048	26,22%	10,52%	-0,31 pp
3º	3º	1197	Generali Seguros	142 064	12,29%	127 045	12,29%	11,82%	0 pp
4º	4º	1028	Allianz	85 532	7,40%	76 663	7,41%	11,57%	-0,02 pp
5º	5º	1160	Victoria Seguros	41 411	3,58%	36 782	3,56%	12,59%	0,02 pp
6º	6º	1131	Médis	28 585	2,47%	26 615	2,57%	7,40%	-0,1 pp
7º	7º	1134	Mudum Seguros	25 675	2,22%	24 878	2,41%	3,21%	-0,19 pp
8º	13º	1192	Aegon Santander Seguros	20 398	1,76%	7 686	0,74%	165,40%	1,02 pp
9º	8º	1026	Lusitania Seguros	17 796	1,54%	17 738	1,72%	0,32%	-0,18 pp
10º	9º	1122	CA Seguros	14 266	1,23%	12 874	1,25%	10,81%	-0,01 pp
11º	10º	1097	Una Seguros	14 173	1,23%	11 762	1,14%	20,50%	0,09 pp
12º	11º	1184	Zurich Insurance	14 084	1,22%	11 666	1,13%	20,73%	0,09 pp
13º	14º	1206	Planicare	9 806	0,85%	6 282	0,61%	56,10%	0,24 pp
14º	12º	1205	Liberty Seguros	9 734	0,84%	9 631	0,93%	1,07%	-0,09 pp
15º	15º	1172	Multicare	5 153	0,45%	5 047	0,49%	2,10%	-0,04 pp
16º	16º	1145	Mapfre Gerais	4 385	0,38%	3 981	0,39%	10,13%	-0,01 pp
17º	18º	1029	Real Vida	3 683	0,32%	2 110	0,20%	74,59%	0,11 pp
18º	17º	1173	Chubb European	3 246	0,28%	3 579	0,35%	-9,31%	-0,07 pp
19º	22º	1198	Asisa Seguros	1 474	0,13%	462	0,04%	218,64%	0,08 pp
20º	19º	1139	Cardif Divers	1 400	0,12%	1 353	0,13%	3,42%	-0,01 pp
21º	20º	1133	Caravela	1 170	0,10%	1 060	0,10%	10,40%	0 pp
22º	21º	1142	Via Directa	575	0,05%	484	0,05%	18,96%	0 pp
23º	23º	1126	Prévoir Vie	123	0,01%	47	0,00%	163,08%	0,01 pp
24º	24º	1193	RNA Seguros	87	0,01%	6	0,00%	1381,33%	0,01 pp

Quadro 16

3.2 Ranking da Produção - Incêndio e Outros Danos

Ranking da Produção da Atividade em Portugal

(milhares de euros)

			2022		2021		Taxa de Crescimento	
2022	2021	Empresas	Produção	Quota de mercado	Produção	Quota de mercado	% Variação	Diferença Quota de mercado (pp)
			1 074 029	100%	1 000 240	100%	7,38%	0 pp
1º	1º	1011 Fidelidade	290 588	27,06%	271 867	27,18%	6,89%	-0,12 pp
2º	2º	1197 Generali Seguros	157 721	14,68%	150 033	15,00%	5,12%	-0,31 pp
3º	3º	1129 Ageas Seguros	135 055	12,57%	123 970	12,39%	8,94%	0,18 pp
4º	4º	1028 Allianz	113 118	10,53%	107 346	10,73%	5,38%	-0,2 pp
5º	5º	1184 Zurich Insurance	68 227	6,35%	63 107	6,31%	8,11%	0,04 pp
6º	6º	1192 Aegon Santander Seguros	64 276	5,98%	56 699	5,67%	13,36%	0,32 pp
7º	7º	1026 Lusitania Seguros	41 882	3,90%	41 330	4,13%	1,34%	-0,23 pp
8º	8º	1122 CA Seguros	39 502	3,68%	37 057	3,70%	6,60%	-0,03 pp
9º	10º	1145 Mapfre Gerais	36 580	3,41%	32 544	3,25%	12,40%	0,15 pp
10º	9º	1205 Liberty Seguros	36 379	3,39%	36 636	3,66%	-0,70%	-0,28 pp
11º	11º	1134 Mudum Seguros	25 788	2,40%	25 599	2,56%	0,74%	-0,16 pp
12º	12º	1160 Victoria Seguros	19 602	1,83%	17 662	1,77%	10,99%	0,06 pp
13º	14º	1097 Una Seguros	10 099	0,94%	8 659	0,87%	16,62%	0,07 pp
14º	13º	1133 Caravela	10 042	0,93%	9 445	0,94%	6,32%	-0,01 pp
15º	15º	1200 AIG Europe	9 728	0,91%	6 170	0,62%	57,67%	0,29 pp
16º	17º	1202 Hiscox	5 986	0,56%	4 442	0,44%	34,77%	0,11 pp
17º	16º	1173 Chubb European	5 831	0,54%	4 547	0,45%	28,23%	0,09 pp
18º	18º	1142 Via Directa	2 298	0,21%	2 017	0,20%	13,91%	0,01 pp
19º	19º	1167 Mapfre Santander	1 040	0,10%	830	0,08%	25,23%	0,01 pp
20º	20º	1020 Mútua Pescadores	282	0,03%	278	0,03%	1,37%	0 pp
21º	21º	1193 RNA Seguros	5	0,00%	1	0,00%	448,13%	0 pp
-	22º	1201 Lloyd's Insurance	-	-	0	0,00%	-	-

Quadro 17

3.3 Ranking da Produção - Automóvel

Ranking da Produção da Atividade em Portugal

(milhares de euros)

			2022		2021		Taxa de Crescimento	
2022	2021	Empresas	Produção	Quota de mercado	Produção	Quota de mercado	% Variação	Diferença Quota de mercado (pp)
			1 966 043	100%	1 893 906	100%	3,81%	0 pp
1º	1º	1011 Fidelidade	498 758	25,37%	464 286	24,51%	7,42%	0,85 pp
2º	2º	1197 Generali Seguros	426 687	21,70%	405 866	21,43%	5,13%	0,27 pp
3º	3º	1129 Ageas Seguros	236 196	12,01%	241 497	12,75%	-2,20%	-0,74 pp
4º	4º	1184 Zurich Insurance	185 856	9,45%	183 716	9,70%	1,16%	-0,25 pp
5º	5º	1028 Allianz	151 319	7,70%	148 404	7,84%	1,96%	-0,14 pp
6º	6º	1205 Liberty Seguros	124 153	6,31%	129 474	6,84%	-4,11%	-0,52 pp
7º	7º	1026 Lusitania Seguros	79 467	4,04%	73 202	3,87%	8,56%	0,18 pp
8º	8º	1133 Caravela	68 064	3,46%	64 702	3,42%	5,20%	0,05 pp
9º	9º	1142 Via Directa	50 389	2,56%	48 323	2,55%	4,27%	0,01 pp
10º	10º	1145 Mapfre Gerais	44 671	2,27%	44 989	2,38%	-0,71%	-0,1 pp
11º	11º	1122 CA Seguros	42 826	2,18%	41 025	2,17%	4,39%	0,01 pp
12º	13º	1097 Una Seguros	21 420	1,09%	13 659	0,72%	56,82%	0,37 pp
13º	12º	1134 Mudum Seguros	15 096	0,77%	15 752	0,83%	-4,17%	-0,06 pp
14º	14º	1160 Victoria Seguros	13 533	0,69%	13 252	0,70%	2,12%	-0,01 pp
15º	15º	1167 Mapfre Santander	5 350	0,27%	3 061	0,16%	74,75%	0,11 pp
16º	16º	1200 AIG Europe	2 262	0,12%	2 697	0,14%	-16,16%	-0,03 pp
-	17º	1201 Lloyd's Insurance	-	-	-1	0,00%	-	-

Quadro 18

3.4 Ranking da Produção - Marítimo e Transportes

Ranking da Produção da Atividade em Portugal

(milhares de euros)

				2022		2021		Taxa de Crescimento	
				Produção	Quota de mercado	Produção	Quota de mercado	% Variação	Diferença Quota de mercado (pp)
2022	2021	Empresas		30 543	100%	28 293	100%	7,95%	0 pp
1º	1º	1160	Victoria Seguros	9 393	30,75%	8 108	28,66%	15,85%	2,1 pp
2º	2º	1011	Fidelidade	7 390	24,20%	7 073	25,00%	4,48%	-0,8 pp
3º	3º	1020	Mútua Pescadores	3 768	12,34%	3 367	11,90%	11,89%	0,43 pp
4º	4º	1200	AIIG Europe	2 812	9,21%	2 524	8,92%	11,42%	0,29 pp
5º	5º	1173	Chubb European	2 133	6,98%	2 170	7,67%	-1,69%	-0,68 pp
6º	7º	1026	Lusitania Seguros	1 264	4,14%	1 241	4,39%	1,80%	-0,25 pp
7º	6º	1197	Generali Seguros	1 110	3,64%	1 253	4,43%	-11,41%	-0,79 pp
8º	8º	1205	Liberty Seguros	863	2,82%	846	2,99%	2,03%	-0,16 pp
9º	10º	1028	Allianz	470	1,54%	448	1,58%	4,81%	-0,05 pp
10º	9º	1184	Zurich Insurance	449	1,47%	467	1,65%	-3,91%	-0,18 pp
11º	11º	1202	Hiscox	329	1,08%	225	0,79%	46,53%	0,28 pp
12º	12º	1129	Ageas Seguros	231	0,76%	224	0,79%	3,18%	-0,04 pp
13º	13º	1133	Caravela	152	0,50%	153	0,54%	-0,67%	-0,04 pp
14º	14º	1145	Mapfre Gerais	121	0,40%	137	0,48%	-11,63%	-0,09 pp
15º	15º	1122	CA Seguros	59	0,19%	58	0,20%	2,05%	-0,01 pp

Quadro 19

3.5 Ranking da Produção - Aéreo

Ranking da Produção da Atividade em Portugal

(milhares de euros)

				2022		2021		Taxa de Crescimento	
				Produção	Quota de mercado	Produção	Quota de mercado	% Variação	Diferença Quota de mercado (pp)
2022	2021	Empresas		10 978	100%	10 132	100%	8,35%	0 pp
1º	1º	1011	Fidelidade	10 826	98,62%	10 027	98,97%	7,97%	-0,35 pp
2º	2º	1197	Generali Seguros	103	0,94%	62	0,61%	67,38%	0,33 pp
3º	3º	1028	Allianz	39	0,35%	41	0,41%	-5,81%	-0,05 pp
4º	4º	1026	Lusitania Seguros	9	0,08%	1	0,01%	659,24%	0,07 pp
5º	5º	1184	Zurich Insurance	0	0,00%	0	0,00%	65,78%	0 pp
6º	6º	1129	Ageas Seguros	0	0,00%	0	0,00%	0,00%	0 pp

Quadro 20

3.6 Ranking da Produção - Mercadorias Transportadas

Ranking da Produção da Atividade em Portugal

(milhares de euros)

Quadro 21

				2022		2021		Taxa de Crescimento	
		Empresas		Produção	Quota de mercado	Produção	Quota de mercado	% Variação	Diferença Quota de mercado (pp)
2022	2021			21 972	100%	19 730	100%	11,36%	0 pp
1º	1º	1011	Fidelidade	9 259	42,14%	7 718	39,12%	19,96%	3,02 pp
2º	2º	1028	Allianz	4 763	21,68%	4 302	21,81%	10,71%	-0,13 pp
3º	3º	1197	Generali Seguros	3 587	16,33%	3 428	17,37%	4,65%	-1,05 pp
4º	4º	1129	Ageas Seguros	2 283	10,39%	1 955	9,91%	16,78%	0,48 pp
5º	5º	1026	Lusitania Seguros	1 438	6,55%	1 264	6,40%	13,82%	0,14 pp
6º	7º	1145	Mapfre Gerais	257	1,17%	272	1,38%	-5,56%	-0,21 pp
7º	8º	1133	Caravela	218	0,99%	218	1,10%	-0,03%	-0,11 pp
8º	9º	1122	CA Seguros	82	0,37%	89	0,45%	-8,05%	-0,08 pp
9º	6º	1205	Liberty Seguros	65	0,30%	464	2,35%	-85,91%	-2,05 pp
10º	10º	1097	Una Seguros	20	0,09%	20	0,10%	-2,41%	-0,01 pp

3.7 Ranking da Produção - Responsabilidade Civil Geral

Ranking da Produção da Atividade em Portugal

(milhares de euros)

			2022		2021		Taxa de Crescimento	
2022	2021	Empresas	Produção	Quota de mercado	Produção	Quota de mercado	%Variação	Diferença Quota de mercado (pp)
			181 483	100%	164 448	100%	10,36%	0 pp
1º	1º	1011 Fidelidade	51 684	28,48%	48 551	29,52%	6,45%	-1,04 pp
2º	3º	1200 AIG Europe	26 323	14,50%	20 891	12,70%	26,00%	1,8 pp
3º	2º	1197 Generali Seguros	22 682	12,50%	21 988	13,37%	3,16%	-0,87 pp
4º	4º	1129 Ageas Seguros	19 021	10,48%	17 285	10,51%	10,04%	-0,03 pp
5º	5º	1028 Allianz	16 461	9,07%	15 311	9,31%	7,52%	-0,24 pp
6º	6º	1173 Chubb European	8 786	4,84%	7 000	4,26%	25,52%	0,58 pp
7º	7º	1184 Zurich Insurance	5 986	3,30%	5 867	3,57%	2,04%	-0,27 pp
8º	8º	1026 Lusitania Seguros	5 956	3,28%	5 758	3,50%	3,44%	-0,22 pp
9º	9º	1145 Mapfre Gerais	5 736	3,16%	5 142	3,13%	11,57%	0,03 pp
10º	10º	1202 Hiscox	5 619	3,10%	4 404	2,68%	27,57%	0,42 pp
11º	11º	1122 CA Seguros	4 479	2,47%	4 119	2,50%	8,73%	-0,04 pp
12º	13º	1160 Victoria Seguros	3 433	1,89%	3 048	1,85%	12,64%	0,04 pp
13º	12º	1205 Liberty Seguros	2 927	1,61%	3 247	1,97%	-9,86%	-0,36 pp
14º	14º	1133 Caravela	1 909	1,05%	1 516	0,92%	25,96%	0,13 pp
15º	15º	1097 Una Seguros	237	0,13%	251	0,15%	-5,51%	-0,02 pp
16º	17º	1167 Mapfre Santander	140	0,08%	24	0,01%	470,64%	0,06 pp
17º	18º	1193 RNA Seguros	56	0,03%	10	0,01%	444,57%	0,02 pp
18º	16º	1192 Aegon Santander Seguros	30	0,02%	33	0,02%	-7,73%	0 pp
19º	19º	1207 Europ Assistance	16	0,01%	4	0,00%	359,93%	0,01 pp

Quadro 22

3.8 Ranking da Produção - Diversos

Ranking da Produção da Atividade em Portugal

(milhares de euros)

			2022		2021		Taxa de Crescimento	
2022	2021	Empresas	Produção	Quota de mercado	Produção	Quota de mercado	% Variação	Diferença Quota de mercado (pp)
			366 365	100%	321 018	100%	14,13%	0 pp
1º	1º	1011 Fidelidade	70 279	19,18%	67 325	20,97%	4,39%	-1,79 pp
2º	2º	1197 Generali Seguros	59 876	16,34%	57 161	17,81%	4,75%	-1,46 pp
3º	3º	1086 Cossec	38 220	10,43%	32 134	10,01%	18,94%	0,42 pp
4º	4º	1205 Liberty Seguros	24 900	6,80%	25 750	8,02%	-3,30%	-1,22 pp
5º	15º	1129 Ageas Seguros	22 829	6,23%	6 086	1,90%	275,13%	4,34 pp
6º	6º	1146 Crédito y Caucion	18 987	5,18%	15 031	4,68%	26,32%	0,5 pp
7º	5º	1139 Cardif Divers	17 667	4,82%	16 738	5,21%	5,55%	-0,39 pp
8º	7º	1122 CA Seguros	13 741	3,75%	13 080	4,07%	5,06%	-0,32 pp
9º	9º	1173 Chubb European	12 671	3,46%	10 456	3,26%	21,18%	0,2 pp
10º	8º	1159 CESCE	11 047	3,02%	10 908	3,40%	1,28%	-0,38 pp
11º	11º	1152 Coface	9 765	2,67%	8 954	2,79%	9,06%	-0,12 pp
12º	10º	1189 MetLife Insurance	9 343	2,55%	9 153	2,85%	2,08%	-0,3 pp
13º	13º	1142 Via Directa	7 740	2,11%	7 469	2,33%	3,64%	-0,21 pp
14º	18º	1193 RNA Seguros	7 434	2,03%	2 927	0,91%	153,92%	1,12 pp
15º	16º	1102 Mapfre Assistência	7 038	1,92%	5 683	1,77%	23,84%	0,15 pp
16º	14º	1133 Caravela	6 998	1,91%	6 771	2,11%	3,35%	-0,2 pp
17º	17º	1207 Europ Assistance	6 385	1,74%	5 554	1,73%	14,97%	0,01 pp
18º	21º	1174 AWP P&C	4 865	1,33%	1 900	0,59%	156,10%	0,74 pp
19º	12º	1026 Lusitania Seguros	3 562	0,97%	7 605	2,37%	-53,16%	-1,4 pp
20º	22º	1157 Arag	3 273	0,89%	1 839	0,57%	77,98%	0,32 pp
21º	20º	1196 Abarca	2 864	0,78%	2 067	0,64%	38,56%	0,14 pp
22º	19º	1056 Inter Partner	2 685	0,73%	2 308	0,72%	16,34%	0,01 pp
23º	25º	1204 Axa France IARD	1 154	0,32%	761	0,24%	51,73%	0,08 pp
24º	23º	1170 ACP Mobilidade	963	0,26%	1 233	0,38%	-21,91%	-0,12 pp
25º	24º	1145 Mapfre Gerais	797	0,22%	827	0,26%	-3,56%	-0,04 pp
26º	26º	1127 Fidelidade Assistência	639	0,17%	549	0,17%	16,49%	0 pp
27º	27º	1131 Médis	333	0,09%	347	0,11%	-3,94%	-0,02 pp
28º	29º	1184 Zurich Insurance	90	0,02%	113	0,04%	-20,54%	-0,01 pp
29º	28º	1028 Allianz	77	0,02%	150	0,05%	-48,39%	-0,03 pp
30º	31º	1167 Mapfre Santander	65	0,02%	33	0,01%	97,13%	0,01 pp
31º	30º	1160 Victoria Seguros	48	0,01%	65	0,02%	-25,48%	-0,01 pp
32º	32º	1097 Una Seguros	22	0,01%	30	0,01%	-26,57%	0 pp
33º	33º	1134 Mudum Seguros	7	0,00%	13	0,00%	-43,72%	0 pp

Quadro 23

