

# FAT

Fundo de Acidentes  
de Trabalho

Relatório Estatístico

Primeiro Semestre de 2022



## FICHA TÉCNICA

### Título

Fundo de Acidentes de Trabalho - Relatório Estatístico

### Edição

Autoridade de Supervisão de Seguros e Fundos de Pensões

Fundo de Acidentes de Trabalho

Av. da República, n.º 76

1600-205 Lisboa, Portugal

Telefone: (+351) 21 790 31 00

Endereço eletrónico: [asf@asf.com.pt](mailto:asf@asf.com.pt)

[www.asf.com.pt](http://www.asf.com.pt)

Ano de Edição: 2022





# **Fundo de Acidentes de Trabalho**

## **Relatório Estatístico**

---

### **Primeiro Semestre de 2022**

Lisboa, 2022



# Índice

3	Índice
7	<b>1. Sumário executivo</b>
9	<b>2. O Fundo de Acidentes de Trabalho</b>
11	<b>3. OFAT enquanto garante do pagamento de indemnizações de acidentes de trabalho</b>
11	3.1. Prestações devidas por acidente de trabalho
11	3.1.1. Número de processos em gestão
12	3.1.2. Número de processos com quota-parte de responsabilidade do FAT
13	3.1.3. Distribuição do número de processos por distrito e por causa de acidente
15	3.1.4. Número de processos e tipo de pensionistas
16	3.2. Pensões e outras prestações de acidente de trabalho
16	3.2.1. Caracterização das pensões em pagamento
16	3.2.1.1. Pensões em pagamento, por tipo de pensionista
17	3.2.1.2. Montantes pagos de pensão, prestação suplementar e capital de remição
18	3.2.1.3. Evolução mensal dos pagamentos a pensionistas
18	3.2.2. Caracterização das “outras prestações” por acidente de trabalho
19	3.2.2.1. Evolução mensal dos pagamentos em “outras prestações” por acidente de trabalho
20	3.2.3. Total da despesa do FAT enquanto garante do pagamento de indemnizações de acidente de trabalho
21	<b>4. O FAT enquanto garante do reembolso às empresas de seguros das atualizações das prestações</b>
21	4.1. Reembolsos a empresas de seguros
22	4.1.1. Evolução dos montantes pagos em reembolsos às empresas de seguros
23	4.2. Montantes totais de reembolsos às empresas de seguros

24	<b>5. Receita decorrente de reembolso de indemnizações e de reversões</b>
24	5.1. Reembolso de indemnizações
24	5.1.1. Montantes de reembolso de indemnizações
25	5.1.2. Tipologia da situação da entidade responsável
26	5.2. Reversões
26	5.2.1. Montantes de reversões
27	5.3. Montante total da receita decorrente de reembolso de indemnizações e de reversões
28	<b>6. Receita com origem nas empresas de seguros e coimas</b>
28	6.1. Receita com origem nas empresas de seguros
29	6.1.1. A evolução mensal da receita com origem nas empresas de seguros
30	6.2. Coimas
31	6.3. Montantes totais da receita com origem nas empresas de seguros e coimas
32	<b>7. Despesa e receita total do FAT</b>
32	7.1. Despesa total do FAT
33	7.2. Receita total do FAT

## Índice de gráficos

12	<b>Gráfico 1</b> - Evolução do número de processos abertos de indemnizações
13	<b>Gráfico 2</b> - Distribuição do número de processos por causa de acidente
17	<b>Gráfico 3</b> - Distribuição dos montantes pagos a pensionistas
18	<b>Gráfico 4</b> - Evolução mensal dos pagamentos a pensionistas
19	<b>Gráfico 5</b> - Distribuição dos montantes pagos a título de "outras prestações"
19	<b>Gráfico 6</b> - Evolução mensal dos montantes de "outras prestações" por acidente de trabalho
20	<b>Gráfico 7</b> - Total da despesa em indemnizações por acidente de trabalho
21	<b>Gráfico 8</b> - Distribuição dos montantes reembolsados às empresas de seguros
22	<b>Gráfico 9</b> - Evolução mensal dos montantes pagos em reembolsos às empresas de seguros

- 23 **Gráfico 10** - Total da despesa em reembolsos às empresas de seguros
- 24 **Gráfico 11** - Evolução mensal dos montantes de reembolso de indemnizações
- 25 **Gráfico 12** - Tipologia da situação da entidade responsável
- 26 **Gráfico 13** - Evolução mensal dos montantes de reversões
- 27 **Gráfico 14** - Total da receita de reembolso de indemnizações e de reversões
- 29 **Gráfico 15** - Distribuição dos montantes recebidos com origem nas empresas de seguros
- 29 **Gráfico 16** - Evolução mensal da receita com origem nas empresas de seguros
- 30 **Gráfico 17** - Evolução mensal da receita com origem em coimas
- 31 **Gráfico 18** - Total da receita com origem nas empresas de seguros e coimas
- 32 **Gráfico 19** - Despesa total do FAT
- 33 **Gráfico 20** - Distribuição da despesa total do FAT
- 33 **Gráfico 21** - Receita total do FAT
- 34 **Gráfico 22** - Distribuição da receita total do FAT

## Índice de quadros

- 12 **Quadro 1** - Distribuição do número de processos por quota-parte de responsabilidade do FAT
- 15 **Quadro 2** - Distribuição do número de processos, por tipo de incapacidade e morte
- 16 **Quadro 3** - Número de pensões, por tipo de pensionista
- 17 **Quadro 4** - Média das idades e pensão média anual, por tipo de pensionista

## Índice de figuras

- 14 **Figura 1** - Distribuição do número de processos por distrito





# 1. Sumário executivo

No primeiro semestre de 2022 o número total de processos de indemnizações de acidentes de trabalho em gestão no Fundo de Acidentes de Trabalho (FAT) totalizava 2 019, sendo que existiam 2 006 pensionistas com pensões em pagamento. O valor global dos montantes pagos a pensionistas<sup>1</sup> ascendeu, no período, a 4,4 milhões de euros (+5% comparativamente ao período homólogo de 2021).

No que respeita aos reembolsos às empresas de seguros, que representa cerca de 78% do total da despesa do FAT, foram pagos 15,6 milhões de euros (-7% comparativamente ao período homólogo de 2021), referentes a atualizações de pensões, duodécimos adicionais e atualizações de prestações suplementares por assistência de terceira pessoa.

No que respeita à receita, no primeiro semestre de 2022, a título de reembolsos de indemnizações e de reversões o montante recebido pelo FAT ascendeu a 963,1 milhares de euros (-17% comparativamente ao período homólogo de 2021).

Relativamente à receita resultante da aplicação das percentagens de 0,15% sobre os salários seguros e de 0,85% sobre o capital de remição das pensões em pagamento e sobre a provisão matemática das prestações suplementares por assistência de terceira pessoa foi, aproximadamente, de 53,0 milhões de euros e de 9,9 milhões de euros, respetivamente. Assim, o montante total recebido pelo FAT com origem nas empresas de seguros, que representa cerca de 99% do total da receita, foi de, aproximadamente, 63,0 milhões de euros (+10% comparativamente ao período homólogo de 2021). A título de multas e coimas, a receita arrecadada foi cerca de 1,9 milhões de euros.

---

<sup>1</sup> O total dos montantes pagos a pensionistas inclui: pensões, prestações suplementares por assistência de terceira pessoa, capitais de remição, indemnizações diárias, prestações em espécie e subsídios.



## 2. O Fundo de Acidentes de Trabalho

O Fundo de Acidentes de Trabalho (FAT) é um fundo público, dotado de autonomia administrativa e financeira, gerido pela Autoridade de Supervisão de Seguros e Fundos de Pensões (ASF), competindo-lhe garantir, nos termos da legislação e normativos regulamentares em vigor, o pagamento das prestações emergentes de acidentes de trabalho nos casos em que as entidades responsáveis economicamente incapazes, não o possam fazer, bem como o reembolso às empresas de seguros dos montantes das atualizações das pensões a cargo destas, proceder ao pagamento de prémios de seguros de acidentes de trabalho de empresas em processo de recuperação económica, proceder à tramitação relativa ao resseguro e à colocação dos riscos recusados do seguro de acidentes de trabalho e ao recebimento de indemnizações por morte de sinistrados sem beneficiários com direito a pensão (reversões).



## 3. O FAT enquanto garante do pagamento de indemnizações de acidentes de trabalho

Compete ao FAT garantir o pagamento de prestações devidas por acidentes de trabalho sempre que, por motivo de incapacidade económica objetivamente caracterizada em processo judicial de insolvência ou processo equivalente, ou processo de recuperação de empresa, ou por motivo de ausência, desaparecimento ou impossibilidade de identificação, não possam ser pagas pela entidade responsável. Neste sentido, o FAT, enquanto entidade que se substitui às entidades economicamente incapazes, procede ao pagamento das prestações que compõem o direito à reparação dos danos emergentes dos acidentes de trabalho, nomeadamente das indemnizações por incapacidade temporária, pensões, prestações suplementares por assistência de terceira pessoa, bem como outro tipo de prestações, tais como subsídios diversos e prestações em espécie.

### 3.1. Prestações devidas por acidente de trabalho

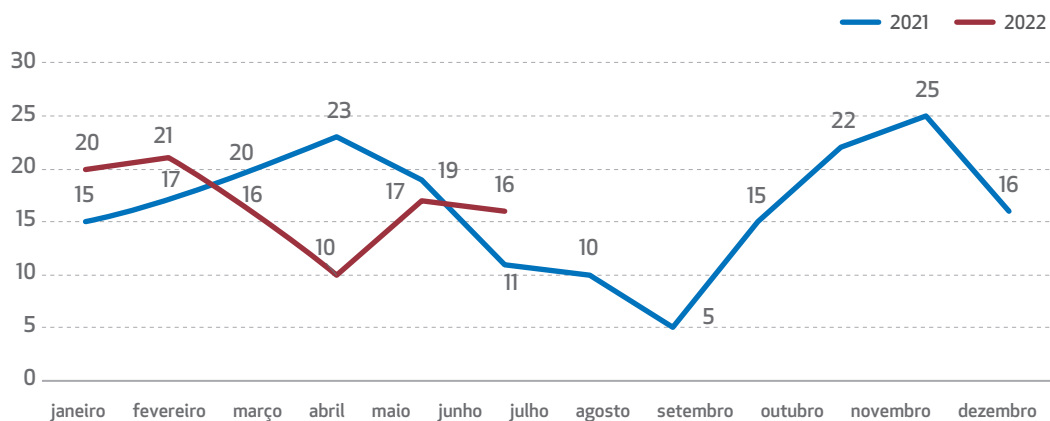
#### 3.1.1. Número de processos em gestão

A 30 de junho de 2022, o número total de processos de indemnizações em gestão, ascende a 2 019.

O número de processos abertos de indemnizações por acidentes de trabalho durante o primeiro semestre de 2022, comparativamente com o período homólogo, apresentou a seguinte evolução mensal:

## Evolução do número de processos abertos de indemnizações

Gráfico 1



O gráfico anterior permite concluir que no primeiro semestre de 2022, quando comparado com igual período de 2021, foram abertos menos 5 processos, o que significou um decréscimo na ordem dos 5%.

### 3.1.2. Número de processos com quota-parte de responsabilidade do FAT

Do total dos processos em gestão (2 019), aproximadamente 56% (1 131) correspondem a situações de quota parte de responsabilidade do FAT, nos casos em que a retribuição declarada pela entidade empregadora, para efeitos de contrato de seguro, é inferior à real, não cobrindo a totalidade do risco.

#### Distribuição do número de processos por quota-parte de responsabilidade do FAT

Quadro 1

Percentagem de Responsabilidade do FAT	Número de Processos
[0% - 15%[	405
[15% - 25%[	194
[25% - 35%[	142
[35% - 45%[	118
[45% - 55%[	114
[55% - 65%[	80
[65% - 75%[	58
[75% - 85%[	18
[85% - 99%[	2
[100%]	888
<b>Total</b>	<b>2 019</b>

É ainda possível verificar que 30% dos processos correspondem a uma percentagem inferior a 25% da responsabilidade total.

Por outro lado, 44% (888) dos processos, correspondem a situações em que não existe contrato de seguro, pelo que o FAT assume a totalidade da responsabilidade pela reparação do acidente.

### 3.1.3. Distribuição do número de processos por distrito e por causa de acidente

Relativamente à sinistralidade de acidentes de trabalho no primeiro semestre de 2022, considerando os motivos que estão na sua origem, a distribuição do número de processos de indemnização é a seguinte:

#### Distribuição do número de processos por causa de acidente

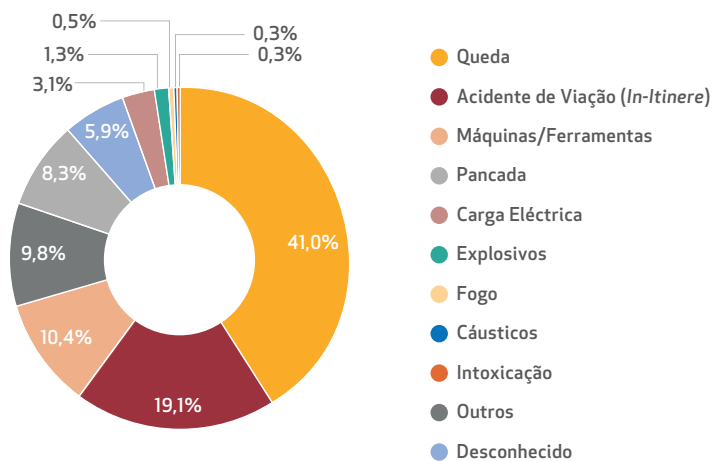


Gráfico 2

Tendo em conta o número total de 2 019 processos de indemnização em gestão no FAT, é possível verificar, através do gráfico anterior, que a maior causa por acidente de trabalho continua a ser, à semelhança dos anos anteriores, a queda (41%), seguida dos acidentes de viação *in-itinere* (19%).

Quanto à sinistralidade de acidentes de trabalho a 30 de junho de 2022, considerando o distrito de ocorrência, a distribuição do número de processos de indemnização é a seguinte:

### Distribuição do número de processos, por distrito e por causa de acidente

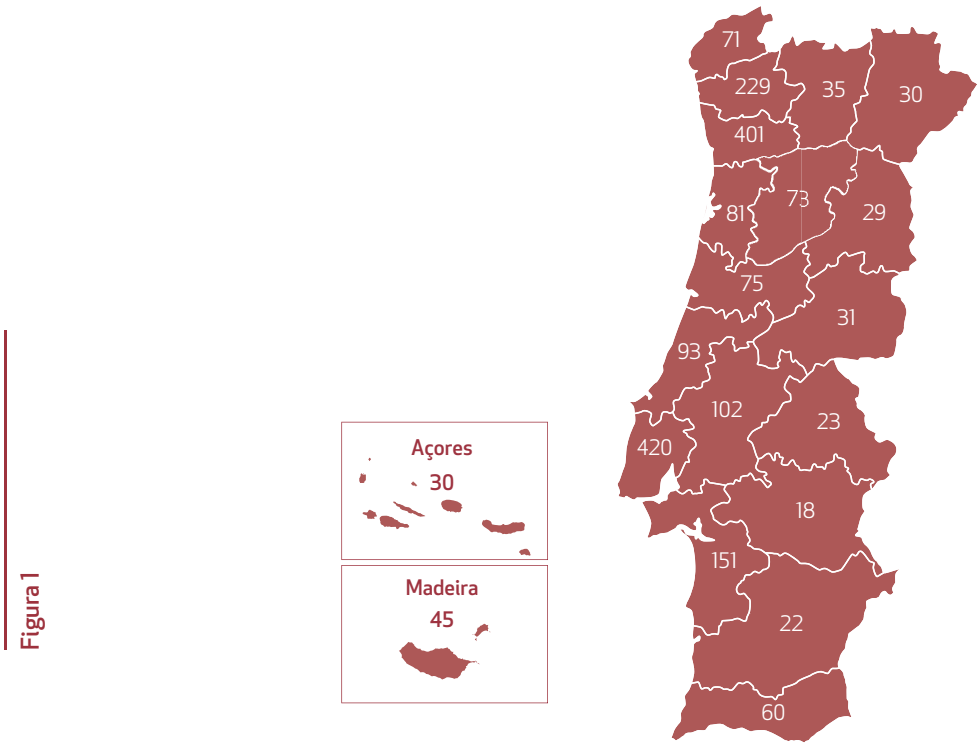


Figura 1

No que respeita à distribuição dos processos por localização geográfica (distrito) da sua ocorrência, com referência a 30 de junho de 2022, Lisboa destaca-se como o distrito com o maior número de processos (420), seguida dos distritos do Porto (401) e de Braga (229).



### 3.1.4. Número de processos e tipo de pensionistas

A 30 de junho de 2022 o número de processos de indemnizações com pensões em pagamento ascende a 1 849 o que, comparativamente com 30 de junho de 2021, corresponde a um decréscimo de cerca de 0,22%.

A distribuição do número de processos, por tipo de incapacidade/morte e respetiva variação homóloga, foi a seguinte:

#### Distribuição do número de processos, por tipo de incapacidade/morte

Tipo	Percentagem de Incapacidade	Número de Processos junho 2021	Número de Processos junho 2022	Variação Homóloga
IPP*	[0% - 15%[	8	8	0,00%
IPP	[15% - 25%[	7	10	42,86%
IPP	[25% - 35%[	108	111	2,78%
IPP	[35% - 45%[	110	111	0,91%
IPP	[45% - 55%[	51	49	-3,92%
IPP	[55% - 65%[	33	32	-3,03%
IPP	[65% - 75%[	17	17	0,00%
IPP	[75% - 85%[	7	6	-14,29%
IPP	[85% - 95%[	2	2	0,00%
IPP	[95% - 100%]	3	2	-33,33%
IPA TH**		767	770	0,39%
IPA***		120	115	-4,17%
MRT****		620	616	-0,65%
<b>Total</b>		<b>1 853</b>	<b>1 849</b>	<b>-0,22%</b>

- \* Incapacidade Permanente Parcial  
 \*\* Incapacidade Permanente Absoluta para o Trabalho Habitual  
 \*\*\* Incapacidade Permanente Absoluta  
 \*\*\*\* Morte

Do quadro anterior, é possível verificar que 18,8% dos processos com pensões em pagamento correspondem a incapacidades permanentes parciais; 47,9% a incapacidades permanentes absolutas e 33,3% a mortes por acidentes de trabalho.

## 3.2. Pensões e outras prestações de acidente de trabalho

### 3.2.1. Caracterização das pensões em pagamento

A 30 de junho de 2022 o número de pensionistas com pensões em pagamento ascende a 2 006, dos quais 98 com direito a prestação suplementar por assistência de terceira pessoa. Durante o primeiro semestre de 2022 foram remidas 81 pensões (total ou parcialmente).

#### 3.2.1.1. Pensões em pagamento, por tipo de pensionista

No que respeita às pensões em pagamento no FAT por tipo de pensionista, com referência a 30 de junho, estas encontram-se refletidas no quadro seguinte:

##### Número de pensões, por tipo de pensionista

	Homens	Mulheres	TOTAL
Sinistrados	1133	100	1233
Cônjuges, ex-cônjuges e uniões de facto	5	542	547
Órfãos	98	89	187
Ascendentes	12	24	36
Outros parentes sucessíveis	1	2	3
<b>Total</b>	<b>1249</b>	<b>757</b>	<b>2006</b>

Quadro 3

Da leitura do quadro anterior é possível verificar que 62% dos pensionistas são do sexo masculino, sendo que 91% destes são do tipo de pensionista “sinistrado”. Já no que se refere à população feminina, esta representa 38% do total de pensionistas, sendo que 72% desta população correspondem ao tipo pensionista “cônjuges, ex-cônjuges e uniões de facto”.

Quanto à média das idades e ao valor da pensão média por tipo de pensionista, o quadro seguinte apresenta os valores para estas duas variáveis.

### Média das idades e pensão anual média, por tipo de pensionista

Quadro 4

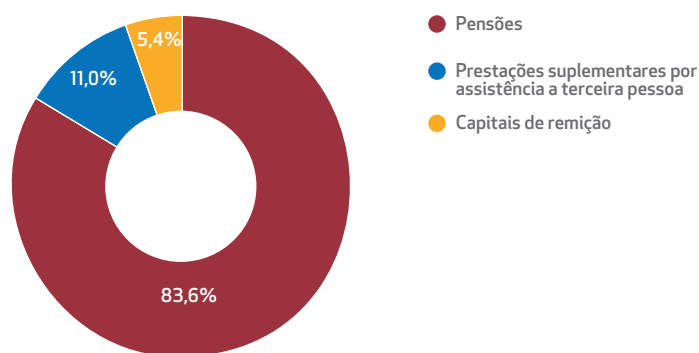
	Média das idades	Pensão média anual (€)
Sinistrados	60	3 405
Cônjuges, ex-cônjuges e uniões de facto	62	3 165
Órfãos	23	1 836
Ascendentes	76	2 888
Outros parentes sucessíveis	40	4 432

### 3.2.1.2. Montantes pagos de pensões, prestações suplementares e capitais de remição

O montante total pago a pensionistas a título de pensões, prestações suplementares por assistência de terceira pessoa e capitais de remição, durante o primeiro semestre de 2022, ascende a cerca de 4,0 milhões de euros. A distribuição deste montante encontra-se ilustrada no gráfico seguinte:

#### Distribuição dos montantes pagos a pensionistas

Gráfico 3

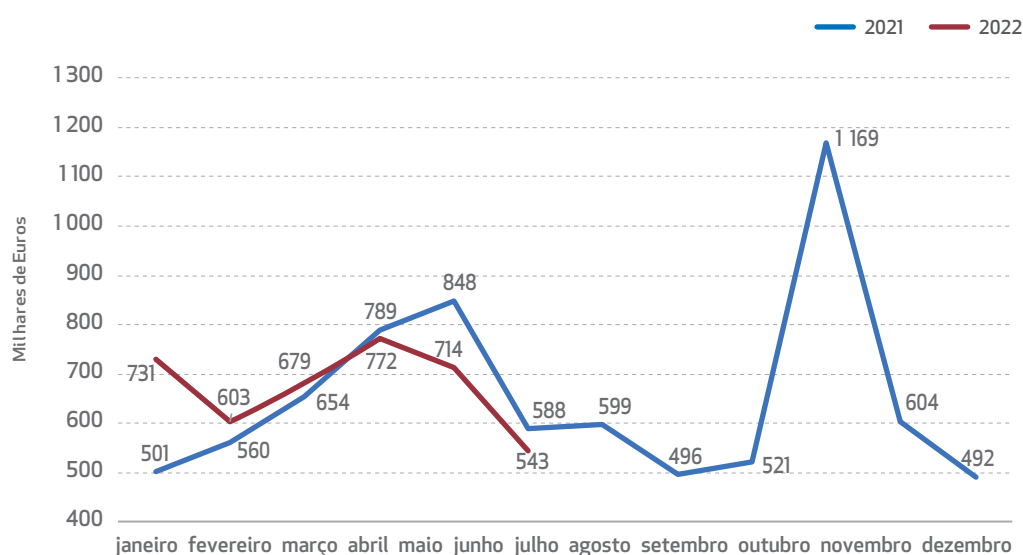


Do gráfico anterior constata-se que os valores pagos a título de pensões são os que representam o montante com maior expressão no conjunto do pagamento a pensionistas.

### 3.2.1.3. Evolução mensal dos pagamentos a pensionistas

No que se refere à evolução mensal dos pagamentos a pensionistas (pensões, prestações suplementares por assistência de terceira pessoa e capitais de remição), esta apresenta a seguinte tendência:

#### Evolução mensal dos pagamentos a pensionistas



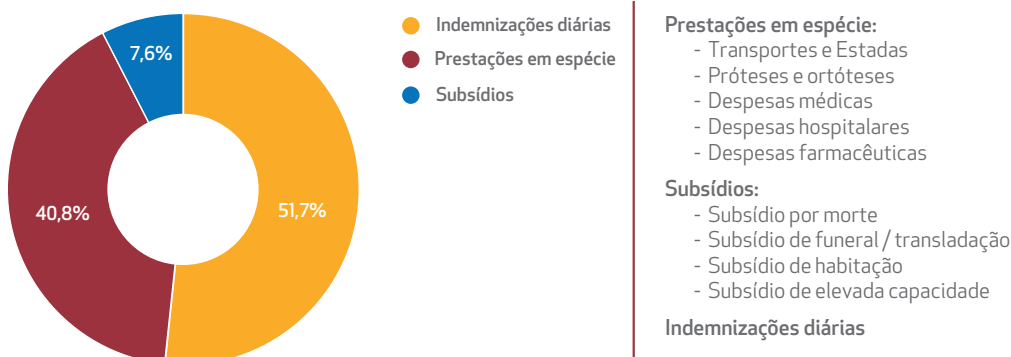
É possível verificar que durante o primeiro semestre de 2022 a evolução dos pagamentos segue a tendência verificada no mesmo período de 2021, com exceção dos meses de janeiro e maio.

### 3.2.2. Caracterização das “outras prestações” por acidente de trabalho

O FAT é ainda responsável pelo pagamento de “outras prestações” por acidentes de trabalho, designadamente indemnizações diárias por incapacidade temporária, subsídios e prestações em espécie. O montante total pago por este Fundo a título destas prestações, durante o primeiro semestre de 2022, ascendeu a cerca de 415,7 mil euros. A distribuição deste montante encontra-se ilustrada no gráfico seguinte:

## Distribuição dos montantes pagos a título de “outras prestações”

Gráfico 5



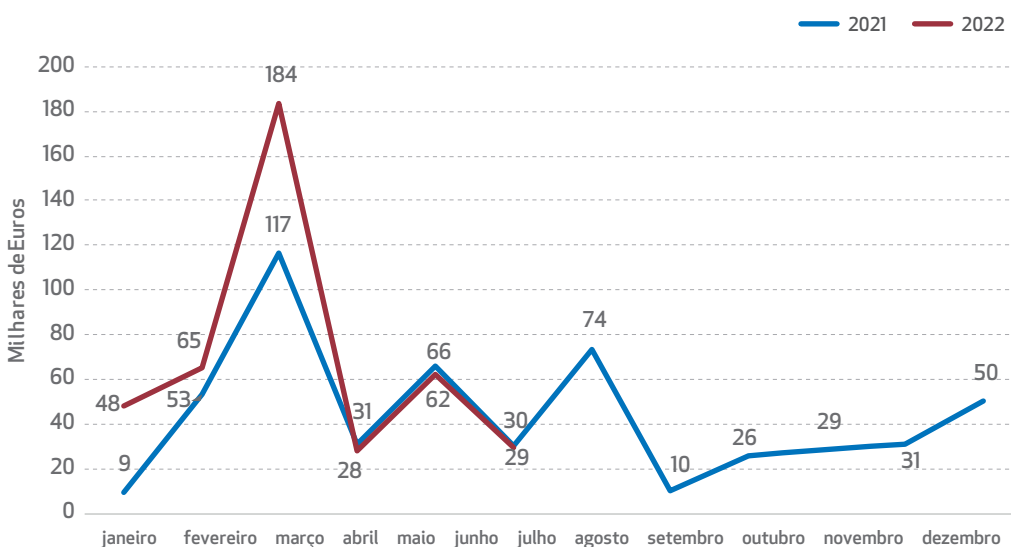
O gráfico anterior permite verificar que os montantes pagos a título de indemnizações diárias por incapacidade temporária representam mais de metade dos pagamentos efetuados no primeiro semestre de 2022.

### 3.2.2.1. Evolução mensal dos pagamentos em “outras prestações” por acidente de trabalho

No que respeita à evolução mensal dos pagamentos em “outras prestações” por acidente de trabalho, durante o primeiro semestre de 2022, esta apresenta a seguinte tendência:

#### Evolução mensal dos montantes de “outras prestações” por de acidente de trabalho

Gráfico 6

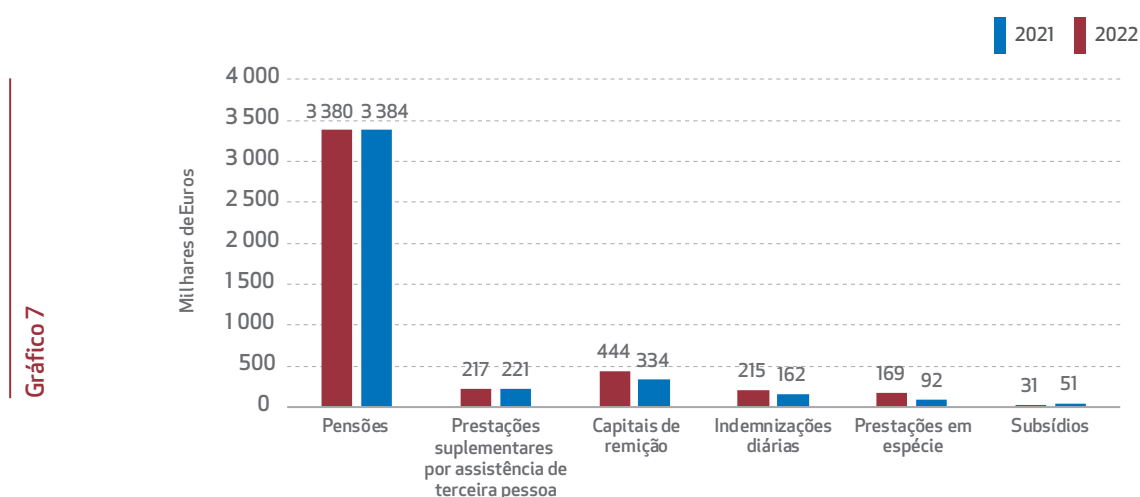


No primeiro semestre de 2022, o montante pago em “outras prestações” por acidentes de trabalho aumentou cerca de 36%, face ao período homólogo de 2021, nomeadamente no mês de março.

### 3.2.3. Total da despesa do FAT enquanto garante do pagamento de indemnizações de acidente de trabalho

O total da despesa do FAT, enquanto entidade que se substitui no pagamento de indemnizações de acidente de trabalho, às entidades responsáveis economicamente incapazes, encontra-se ilustrado no gráfico seguinte:

#### Total da despesa em indemnizações por acidente de trabalho



No primeiro semestre de 2022, à semelhança ao período homólogo de 2021, os valores pagos a título de pensões representam o montante com maior expressividade, no total da despesa em indemnizações de acidentes trabalho.

## 4. O FAT enquanto garante do reembolso às empresas de seguros das atualizações das prestações

Compete ao FAT reembolsar as empresas de seguros dos montantes por estas despendidas em atualizações de pensões e duodécimos adicionais (neste caso referente a acidentes ocorridos antes de 01/01/2000), bem como em atualizações das prestações suplementares por assistência de terceira pessoa derivadas de acidente de trabalho.

### 4.1. Reembolsos a empresas de seguros

O montante total pago por este Fundo, durante o primeiro semestre de 2022, a título de reembolso às empresas de seguros, ascendeu a 15,6 milhões de euros. A distribuição deste montante encontra-se ilustrada no gráfico seguinte:

#### Distribuição dos montantes reembolsados às empresas de seguros

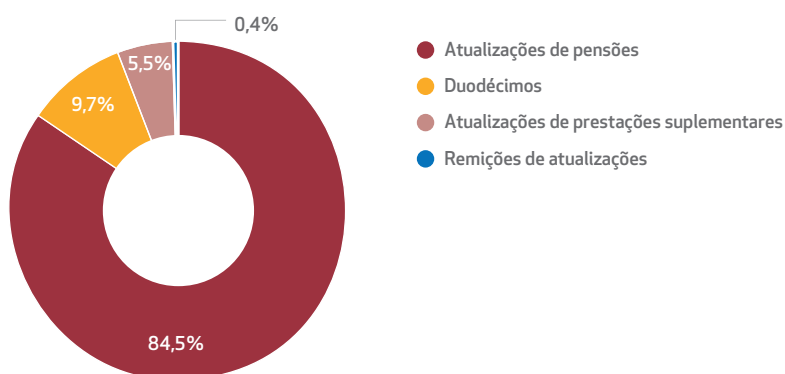


Gráfico 8

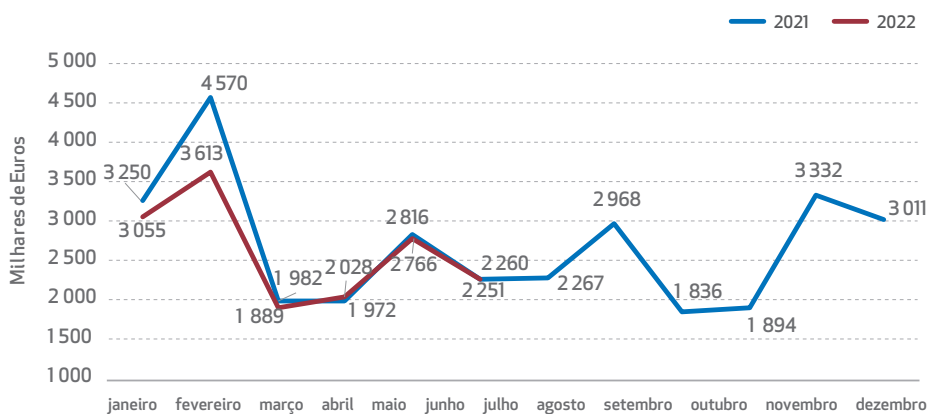
O gráfico anterior permite verificar que os valores pagos a título de atualizações de pensões representam o montante com maior expressividade dos reembolsos efetuados às empresas de seguros durante o primeiro semestre de 2022.

### 4.1.1. Evolução dos montantes pagos em reembolsos às empresas de seguros

O gráfico seguinte apresenta a evolução mensal dos montantes pagos em reembolsos às empresas de seguros no primeiro semestre de 2022 e no período homólogo de 2021.

#### Evolução mensal dos montantes pagos em reembolsos às empresas de seguros

Gráfico 9



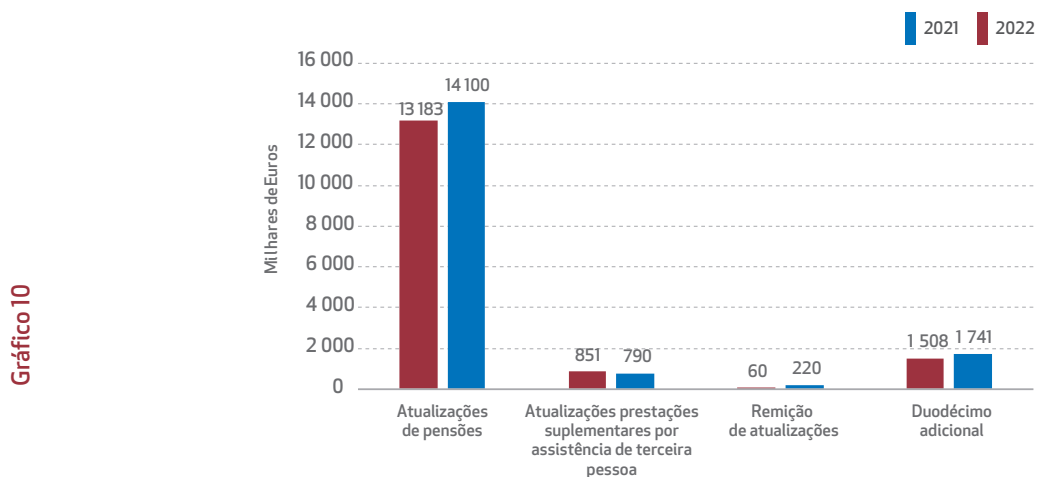
É possível verificar que durante o primeiro semestre de 2022 a evolução mensal dos montantes pagos em reembolsos às empresas de seguros segue a tendência verificada no mesmo período de 2021.



## 4.2. Montantes totais de reembolsos às empresas de seguros

O total da despesa do FAT enquanto garante do reembolso às empresas de seguros encontra-se ilustrado no gráfico seguinte:

### Total da despesa em reembolsos às empresas de seguros



No primeiro semestre de 2022, à semelhança do período homólogo de 2021, os valores pagos a título de atualização de pensões representam o montante com maior expressividade, no total dos reembolsos às empresas de seguros.

## 5. Receita decorrente de reembolso de indemnizações e de reversões

### 5.1. Reembolso de indemnizações

O reembolso de indemnizações corresponde aos montantes recuperados, por via do direito de regresso do FAT, relativamente às prestações pagas e responsabilidades assumidas a sinistrados e/ou beneficiários de acidentes de trabalho.

A 30 de junho de 2022, encontram-se em gestão 491 processos de reembolsos de indemnizações.

#### 5.1.1. Montantes de reembolso de indemnizações

No que respeita à evolução dos montantes recuperados a título de reembolso de indemnizações, durante o primeiro semestre de 2022 e comparativamente com o período homólogo de 2021, a mesma encontra-se ilustrada no gráfico seguinte:

#### Evolução mensal dos montantes de reembolso de indemnizações

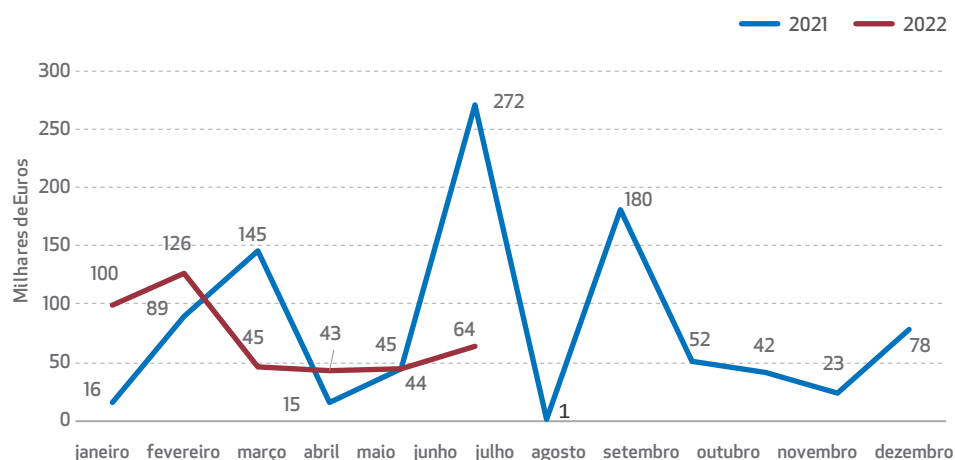


Gráfico 11

De acordo com o gráfico anterior é possível verificar que os montantes de reembolso recebidos, no primeiro semestre de 2022, seguem a mesma tendência dos recebidos no período homólogo de 2021, com exceção dos meses de janeiro e março.

### 5.1.2. Tipologia da situação da entidade responsável

O FAT substitui-se à entidade responsável no pagamento das prestações emergentes de acidente de trabalho quando as mesmas não possam ser pagas por motivo de incapacidade económica objetivamente caracterizada em processo judicial de insolvência, ou equivalente, ou por motivo de ausência ou desaparecimento. Recai ainda sobre o FAT a obrigação do pagamento de pensões ou indemnizações provisórias no decurso dos processos judiciais, antes da determinação dos factos e das responsabilidades emergentes de acidente de trabalho. O FAT tem direito de regresso sobre estas entidades, na decorrência do pagamento das prestações de acidentes de trabalho.

O gráfico seguinte ilustra a tipologia das entidades responsáveis em cujos processos de indemnizações o FAT se constitui credor.

#### Tipologia da entidade responsável

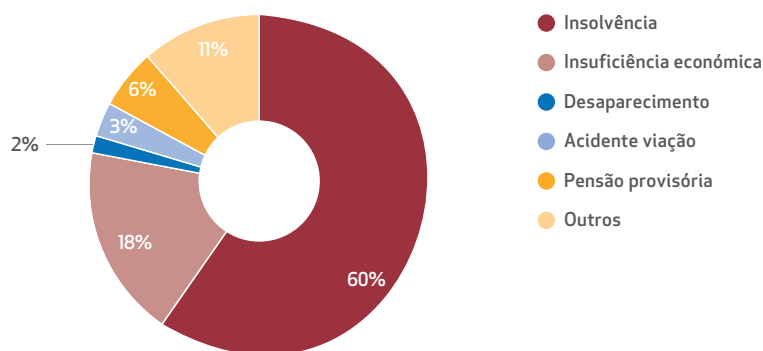


Gráfico 12

Da leitura do gráfico anterior é possível verificar que 78% dos montantes obtidos a título de reembolsos resultam da situação de insolvência e de insuficiência económica por parte das entidades responsáveis, em cujos processos o FAT se constitui credor.

## 5.2. Reversões

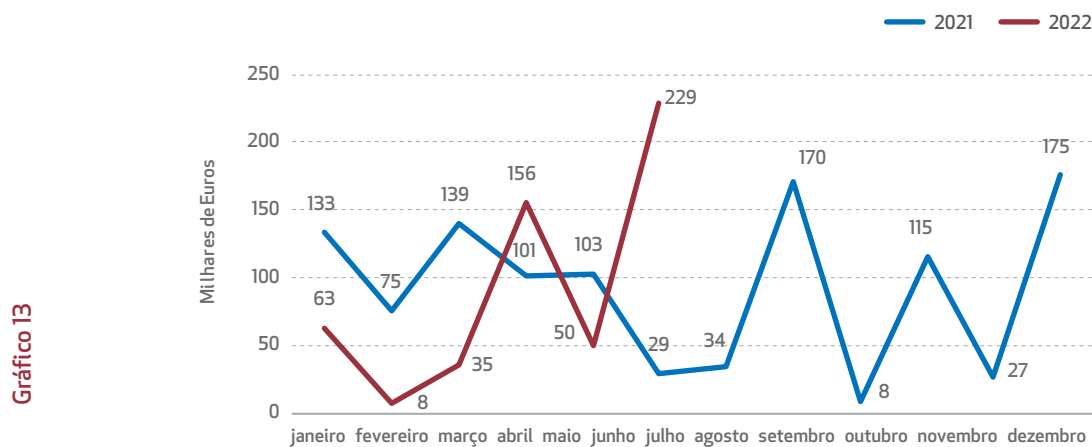
Prevê a lei que, em caso de morte do sinistrado por acidente de trabalho que não deixe beneficiários com direito a pensão, reverta para o FAT uma importância igual ao triplo da retribuição anual do sinistrado à data do acidente (processos identificados como de reversões).

A 30 de junho de 2022, encontram-se em gestão 15 processos de reversões.

### 5.2.1. Montantes de reversões

No que respeita à evolução dos montantes de reversões no primeiro semestre de 2022, comparativamente com o período homólogo de 2021, esta encontra-se ilustrada no gráfico seguinte.

#### Evolução mensal dos montantes de reversões



De acordo com o gráfico anterior é possível verificar que os montantes de reversões ocorridos no primeiro semestre de 2022 apresentam um comportamento bastante diferenciado do período homólogo de 2021.

### 5.3. Montante total da receita decorrente de reembolsos de indemnizações e de reversões

O total da receita do FAT decorrente de reembolsos de indemnizações e de reversões encontra-se ilustrado no gráfico seguinte:

**Total da receita de reembolso de indemnizações e de reversões**

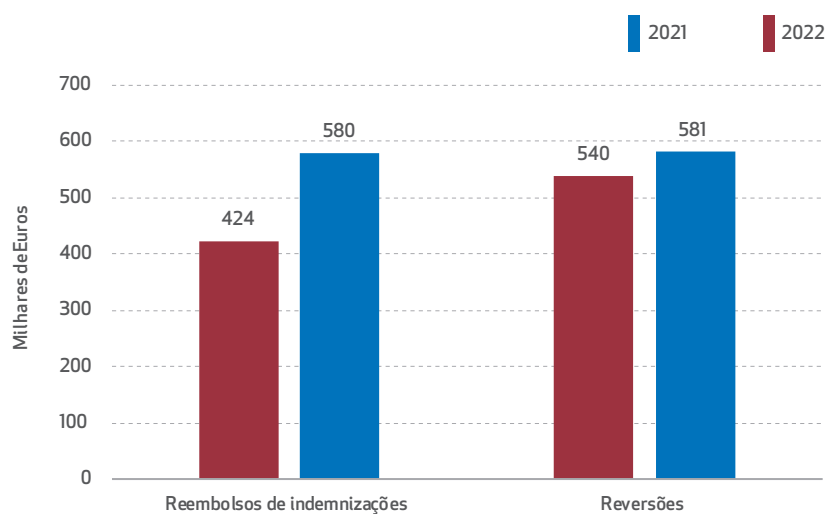


Gráfico 14

No primeiro semestre de 2022 os valores recebidos, a título de reembolsos de indemnizações e de reversões, apresentam expressividade semelhante à do período homólogo de 2021.

## 6. Receita com origem nas empresas de seguros e coimas

O FAT é financiado por receitas próprias, provenientes de diversas origens. No que respeita à receita proveniente das empresas de seguros a mesma é composta por:

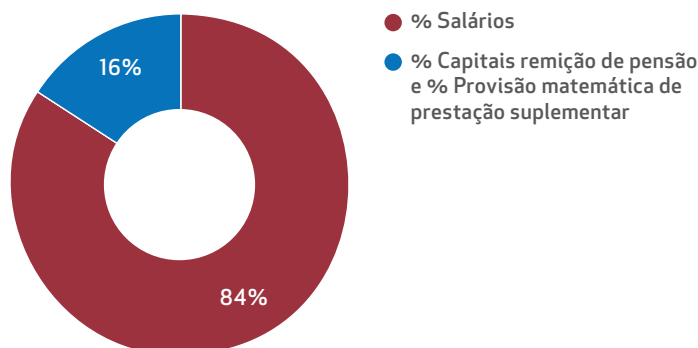
- Uma taxa (0,15%) cobrada pelas empresas de seguros aos tomadores de seguros sobre os salários seguros considerados, sempre que sejam processados prémios de seguro da modalidade de Acidentes de Trabalho;
- Uma taxa (0,85%) suportada pelas empresas de seguros sobre o valor correspondente ao capital de remição das pensões em pagamento à data de 31 de dezembro de cada ano, bem como sobre o valor da provisão matemática das prestações suplementares por assistência de terceira pessoa em pagamento à data de 31 de dezembro de cada ano.

Resultante da violação das normas legais de acidentes de trabalho, revertem ainda para o FAT 40% do produto das coimas aplicadas pela ASF às empresas de seguros, bem como 50% do valor das coimas aplicadas pela entidade com competência inspetiva na área laboral, em matéria de segurança e saúde no trabalho.

### 6.1. Receita com origem nas empresas de seguros

Durante o primeiro semestre de 2022, o montante total da receita com origem nestas empresas ascendeu a 63,0 milhões de euros. A distribuição desta receita encontra-se ilustrada no gráfico seguinte:

### Distribuição dos montantes recebidos com origem nas empresas de seguros

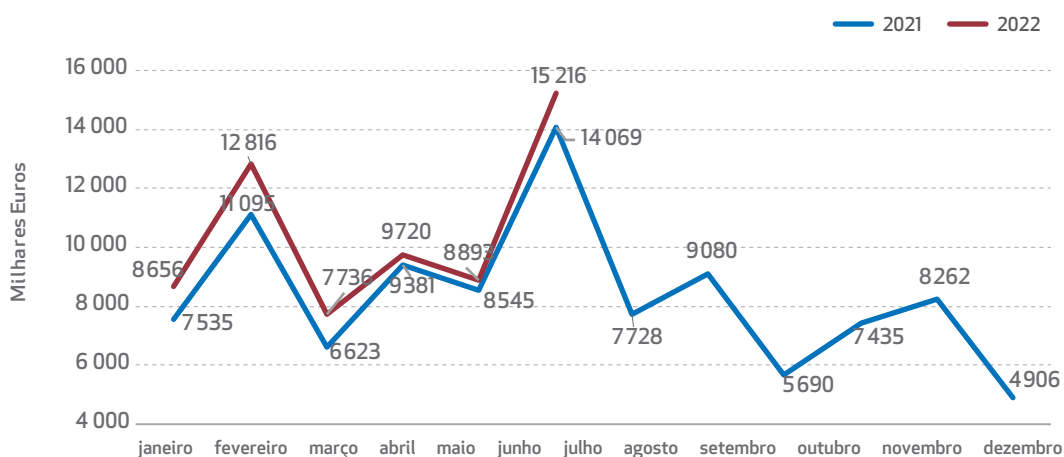


O gráfico anterior permite verificar que, durante o primeiro semestre de 2022, os valores recebidos a título de percentagem sobre os salários seguros representam o montante mais expressivo dos recebimentos com origem nas empresas de seguros.

#### 6.1.1. Evolução mensal da receita com origem nas empresas de seguros

No primeiro semestre de 2022 a receita com origem nas empresas de seguros apresentou a seguinte tendência, quando comparada com 2021:

#### Evolução mensal da receita com origem nas empresas de seguros



É possível verificar que durante o primeiro semestre de 2022 a receita do FAT com origem nas empresas de seguros seguiu a tendência verificada no período homólogo de 2021.

## 6.2. Coimas

No que se refere a coimas, no primeiro semestre de 2022, a receita respetiva apresentou a seguinte tendência, quando comparada com 2021:

### Evolução mensal da receita com origem em coimas

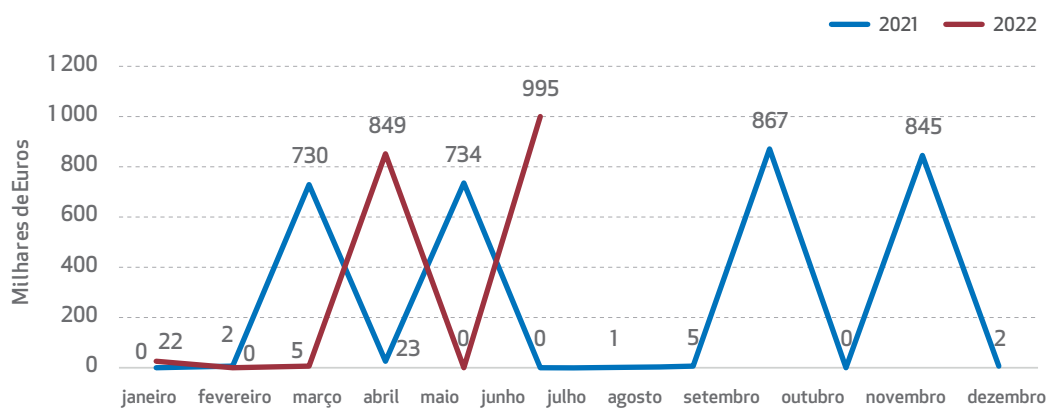


Gráfico 17

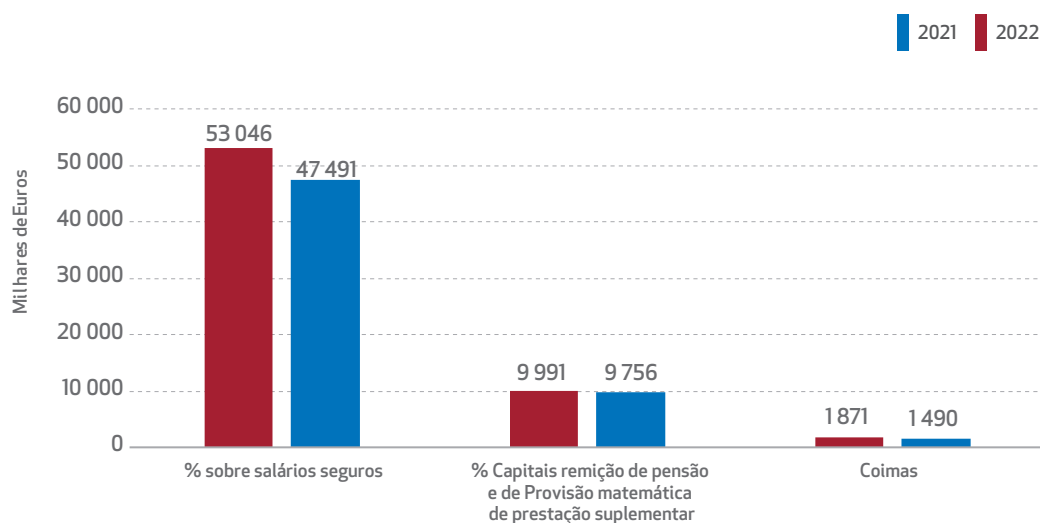
À semelhança da receita com origem nas empresas de seguros, também a receita proveniente de coimas apresentou a mesma tendência no primeiro semestre relativamente ao período homólogo.



### 6.3. Montantes totais da receita com origem nas empresas de seguros e coimas

O total da receita com origem nas empresas de seguros e coimas encontra-se ilustrada no gráfico seguinte:

#### Total da receita com origem nas empresas de seguros e coimas



No primeiro semestre de 2022 os valores recebidos, a título de percentagem sobre os salários seguros, apresentam expressividade semelhante à do período homólogo de 2021.

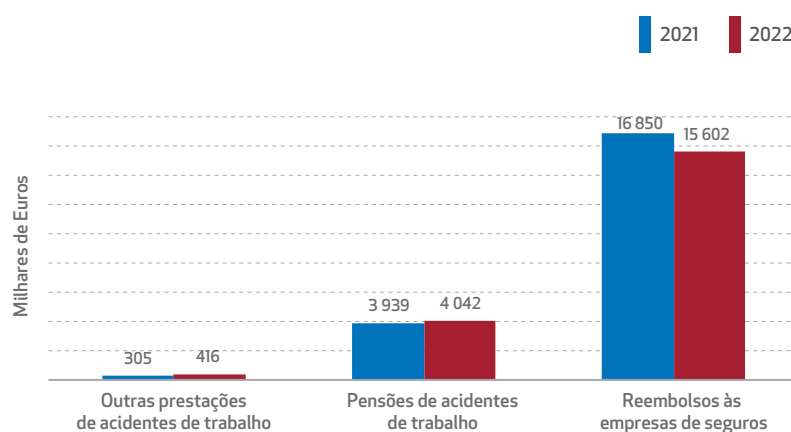
# 7. Despesa e receita total do FAT

## 7.1. Despesa total do FAT

A despesa total do FAT decorrente das suas competências legais, com referência a 30 de junho de 2022 e ao período homólogo de 2021, encontra-se ilustrada no gráfico seguinte:

### Despesa total do FAT

Gráfico 19

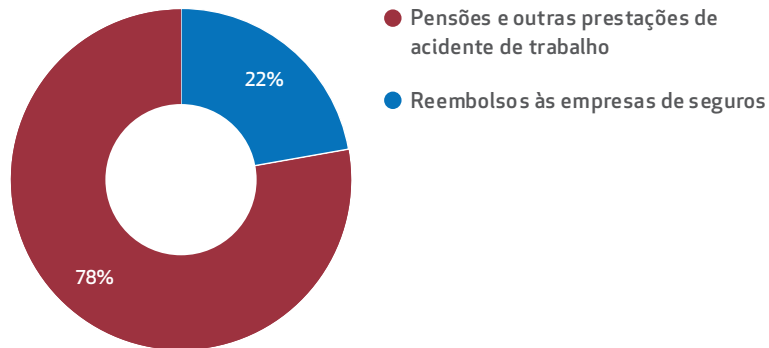


O gráfico da despesa total do FAT permite verificar que, com referência a junho de 2022, a despesa do FAT foi de 20 060 milhares de euros, ou seja, face ao período homólogo de 2021, diminuiu cerca de 5%.

No primeiro semestre de 2022, a despesa relativa a reembolsos a empresas de seguros representa 78% do total da despesa do FAT, tal como ilustra o gráfico seguinte:

## Distribuição da despesa total do FAT

Gráfico 20

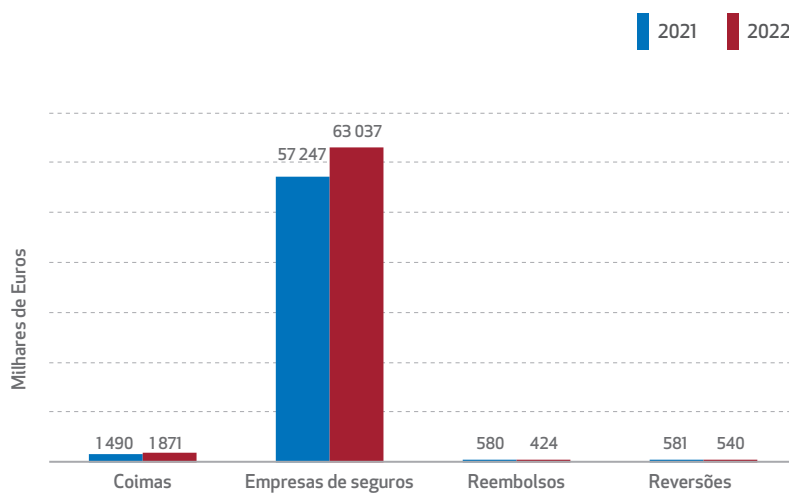


## 7.2. Receita total do FAT

A receita total do FAT, com referência a 30 de junho de 2022 e ao período homólogo de 2021, encontra-se ilustrada no gráfico seguinte:

### Receita total do FAT

Gráfico 21



O gráfico da receita total do FAT permite aferir que, com referência a 30 junho de 2022, a mesma foi de 65 871,2 milhares de euros, ou seja, é possível verificar que, face ao período homólogo de 2021, a receita total apresenta um crescimento de 10%.

No primeiro semestre de 2022, a receita proveniente das empresas de seguros e coimas representa 99% do total da receita do FAT, tal como ilustra o gráfico seguinte:

### Distribuição da receita total do FAT

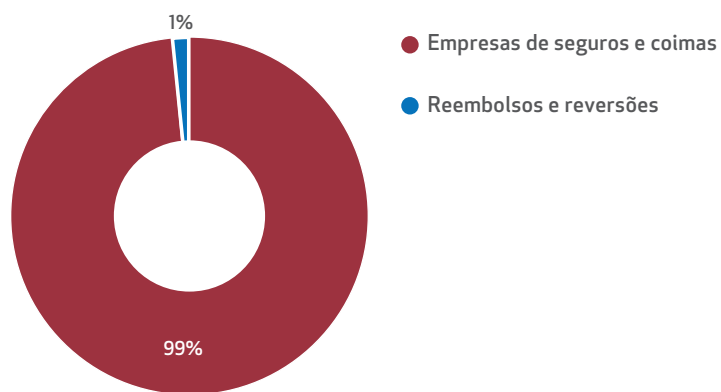


Gráfico 22



ASF

AUTORIDADE DE SUPERVISÃO  
DE SEGUROS E FUNDOS DE PENSÕES